



# Koninklijke Scherpschutters Vereniging “Rotterdam”

## Schietreglement

Koninklijke Scherpschutters Vereniging “Rotterdam”  
Schietreglement

Vastgesteld in de bestuursvergadering van 03 mei 2026

adres:

Lucie Vuylstekeweg 38  
3062 CT ROTTERDAM  
Telefoon: 010-4526391

ING rekening:

NL13 INGB 0000 4298 84

K.N.S.A.-verenigingsnummer: 2240

# Inhoudsopgave

|  |    |
|--|----|
| Inhoudsopgave .....  | 3  |
| KSVR Schietreglement .....   | 5  |
| Inleiding .....  | 5  |
| Algemene Regels binnen de Vereniging .....                           | 6  |
| Veiligheidsregels binnen de KSVR .....                               | 9  |
| Veiligheidsregels Algemeen.....                                      | 9  |
| Veiligheidsregels voor Historische Wapens.....                       | 10 |
| Veiligheidskursus & Proeve van Bekwaamheid.....                      | 11 |
| Aanstellen van een Baancommandant.....                               | 13 |
| Bevoegdheden van de Baancommandant .....                             | 13 |
| Gedragsregels rondom de schietbaan.....                              | 15 |
| Gedrag op de schietbanen .....                                       | 15 |
| Reserveren van de schietbanen .....                                  | 16 |
| Sportontwikkeling.....   | 18 |
| Een eigen vuurwapen – hoe gaat dat? .....                            | 24 |
| Wanneer mag je verlof aanvragen voor een eigen vuurwapen? .....      | 24 |
| Welk wapen en hoeveel wapens mag je op verlof nemen? .....           | 24 |
| Hoe gaat het aanvragen van een eerste verlof of bijschrijving? ..... | 26 |
| Verlengen van je verlof.....   | 27 |
| Interne Competitie en Medaille Schieten .....                        | 28 |
| Interne competities .....  | 28 |
| Medaille Schieten .....  | 31 |
| Detailinformatie per schietsportdiscipline.....                      | 39 |
| Meesterkaart (Licht & Zwaar).....                                    | 40 |
| Standaard Pistool (Licht).....                                       | 43 |
| Sportpistool (Licht en Zwaar) .....                                  | 46 |
| Olympisch Snelvuur Pistool (OSP) .....                               | 48 |

|   |    |
|---|----|
| Vrij Pistool.....                               | 51 |
| Service Pistol (Licht en Zwaar).....            | 54 |
| Action Shooting 13 Plates (Licht / Zwaar) ..... | 58 |
| Militair Pistool .....                          | 61 |
| Bianchi Cup (Zwaar en Licht) .....              | 64 |
| IPSC (Handgun & Rifle) .....                    | 67 |
| Klein Kaliber Geweer .....                      | 70 |
| Luchtgeweer .....                               | 73 |
| Luchtpistool .....                              | 77 |
| Precisiegeweer PG50/PG100/300 .....             | 81 |
| Groot Kaliber Geweer .....                      | 86 |
| Historische Wapens .....                        | 89 |
| KSVR-verenigingswedstrijden.....                | 91 |

# KSVR Schietreglement

## Inleiding

Voor je ligt het nieuwe Schietreglement van KSV "Rotterdam". Bij de KSVR hebben we de beschikking over uitgebreide schietsportfaciliteiten waar we veel verschillende schietsportdisciplines kunnen beoefenen. Op dit moment beschikken we over:

- Vier van elkaar gescheiden 25 meter banen met 6 schietpunten voor alle kalibers tot .45. Twee schietbanen zijn uitgerust met een schijventransport en 1 met een klapschijfinstallatie en voor één van de banen is er een plate rack beschikbaar;
- Eén 50 meter baan voor klein-kaliber geweer- en pistoolschieten met 16 schietpunten en een elektronisch scoringsysteem;
- Eén 10 meter luchtbaan voor luchtgeweer en luchtpistool met 15 schietpunten en kaarttransport;
- Eén 100 meter baan met 4 schietpunten voor alle kalibers geweer- en pistoolschieten.

Met deze faciliteiten kunnen bij de KSVR nagenoeg alle schietsportdisciplines worden beoefend en vele worden ook daadwerkelijk actief beoefend door leden van de KSVR.

Dit schietreglement beschrijft de algemene regels voor het veilig beoefenen van de schietsport bij de KSVR en geeft informatie over de schietsportdisciplines die actief worden beoefend binnen onze vereniging. Het geeft onze nieuwe leden een handreiking voor het starten in schietsport en begeleiding bij de verdere ontwikkeling van hun sportcarrière. Met dit schietreglement streven we ernaar om de leden op een soepele manier hun weg te laten vinden binnen de vereniging en de schietsportmogelijkheden die de KSVR hen biedt.

# Algemene Regels binnen de Vereniging

Binnen de KSVR gelden een aantal algemene regels die vereist zijn vanuit de KNSA, de Politie of normaal veiligheidsbesef op een schietvereniging.

1. Bij binnenkomst teken je direct het presentieregister. Dit is vereist zodat bekend welke personen zich in het pand kunnen bevinden en is ook 'bewijs' dat je voor de ingetekende schietbeurten daadwerkelijk op de vereniging aanwezig was.
2. Introducees moeten zich registreren in het speciale Introducee Register. Introducees vallen gedurende het gehele verblijf onder de verantwoordelijkheid van de persoon die hen introduceert.  
Leden die een introducee meenemen naar de vereniging dienen zelf minimaal 1 jaar volwaardig lid te zijn van de KSVR en verlofhouder voor het type wapen (pistool c.q. geweer) waarvoor de introducee wordt geïntroduceerd. Wij begrijpen dat als u net bent begonnen met deze mooie sport u dit graag met vrienden en/of familie wilt delen, als u nog in uw eerste jaar zit vraag dan aan een van de instructeurs of deze een introductie wil geven. Introducees zonder schietervaring en die geen wapenverlof hebben mogen alleen met .22lr vuurwapens en/of luchtwapens schieten.
3. Iedereen is verplicht zich aan de geldende veiligheidsvoorschriften te houden en bij overtreding door een ander, die ander daarop attent te maken.
4. Iedere deelnemer aan schietoefeningen is persoonlijk verantwoordelijk voor zijn handelingen en de eventuele gevolgen daarvan.
5. Junior- en aspirant-leden mogen uitsluitend onder (bege)leiding van een door het bestuur aangesteld bevoegd instructeur of verenigingsverlofhouder met een klein kaliber wapen aan schietoefeningen deelnemen.  
Het bestuur kan ontheffing verlenen als het junior- of aspirant-lid de verplichte veiligheids cursus met goed gevolg heeft doorlopen (zie Veiligheids cursus & Proeve van Bekwaamheid).
6. Een introducee mag maximaal drie keer per kalenderjaar worden toegelaten en mag uitsluitend deelnemen aan schietoefeningen en interne wedstrijden onder (bege)leiding van het introducerende lid.
7. Het schieten met zwartkruitwapens is alleen toegestaan als u kunt aantonen hier ervaring mee te hebben en kan aantonen dit veilig te kunnen doen, daarnaast dient uw wapen gekeurd te worden door het daarvoor aangewezen lid van het

bestuur. Er mag alleen op de 100 meter baan worden geschoten met zwartkruitwapens.

8. Iedere schutter die een medailleserie schiet is verplicht deze duidelijk in te schrijven in het registratieboek voor de betreffende discipline en de medailleserie aan te kondigen aan degene die bevoegd is deze te controleren.
9. Een medailleserie is alleen geldig wanneer deze is geschoten onder controle van:
  - a. Een bestuurslid of een lid van de pistool- of geweercommissie, of
  - b. Twee reguliere leden.Elke onrechtmatigheid maakt de verschoten serie ongeldig.
10. De schietreglementen voor de diverse disciplines gelden in de volgorde (van algemeen naar specifiek):
  - a. M.L.A.I.C. (alleen voor historische wapens)
  - b. I.S.S.F.
  - c. K. N. S. A.
  - d. N. P. S. A.
  - e. K.S.V.R.
11. In gevallen, waarin de genoemde reglementen niet voorzien, beslist het bestuur en/of de pistool- of geweercommissie.
12. Wedstrijden en medailleseries onder afwijkende bepalingen worden verschoten op aangeven van het bestuur en/of de pistool- en geweercommissie kunnen.
13. Behaalde klassen van de medailleseries, meesterkruizen en evt. competities worden op de eerstvolgende Algemene Vergadering uitgereikt.
14. Sluiting van de schietbanen, bijv. op nationale feestdagen, worden minimaal één week daaraan voorafgaand, bekend gemaakt op het publicatiebord, via email en/of whatsapp bericht in de WhatsApp KSVR Community.
15. Reservering van schietbanen i.v.m. wedstrijden wordt gemeld via de aankondiging van de wedstrijden op het publicatiebord, de baankalender op de KSVR-website, via email en/of whatsapp bericht in de WhatsApp KSVR Community of ter plekke met eventuele vermelding van het aantal schietbanen dat hiervoor wordt gebruikt.
16. Bij het gebruik van de schietbaan dien je je te houden aan het soort munitie dat daarop is toegelaten zoals op de schietbaan is aangegeven.

Schade die is veroorzaakt door gebruik van niet toegelaten munitie kan op de schutter worden verhaald en een maatregel tegen de schutter zal hierop volgen.

17. Schade aan de schietbanen of installatie ontstaan door (moedwillige) vernielingen kan op de veroorzaker worden verhaald en een maatregel tegen de veroorzaker zal hierop volgen.
18. Na het gebruik van alcoholhoudende dranken of na het in bezit zijn hiervan, is het niet toegestaan zich op de schietbanen te bevinden.
19. Roken of hebben van open vuur is ten strengste verboden op de schietbanen.

# Veiligheidsregels binnen de KSVR

## Veiligheidsregels Algemeen

Veiligheid is in onze sport uiteraard een eerste vereiste. Er wordt door de vereniging nadrukkelijk gesteld dat iedereen de volgende regels strikt toepast:

1. Wapens mogen alleen ingepakt in de sociëteit aanwezig zijn; het tonen van wapens aan anderen is alleen toegestaan in de wapenkluis of op de schietbaan.
2. Het hanteren van andermans wapen is alleen toegestaan als de eigenaar daarvoor expliciet toestemming heeft gegeven, dus pak nooit een wapen op van iemand anders zonder toestemming.
3. Behandel elk wapen altijd of het geladen is.
4. Zodra een wapen uit een foedraal, andere verpakking of rek wordt genomen, dient de grendel of slede in de achterste stand wordt gebracht, zodat voor ieder ander duidelijk zichtbaar is dat het wapen geheel ontladen en niet schietklaar is. Plaats indien nodig een kamervlag om de veilige toestand duidelijk te maken.
5. Een wapen mag uitsluitend op een schijf en nooit op iemand of op een ander doel worden gericht.
6. Bij weigering van een wapen dient deze ten minste 20 seconden in de veilige richting (kogelvanger) te worden gehouden.
7. Instructies van de baancommandant dienen strikt te worden opgevolgd.
8. Als het commando "Vast Vuren" gegeven wordt of als de rode waarschuwinglamp gaat branden, dient iedere schutter direct het vuren te staken, het wapen te ontladen en het wapen zodanig neer te leggen dat vanaf een afstand duidelijk zichtbaar is dat het wapen ontladen en open is. Vervolgens dient men minimaal 1 meter van de schietplaats te stappen c.q. van de schietbank af te gaan.
9. Als er een schietincident heeft plaats gevonden wordt de situatie "bevroren", d.w.z. alles blijft liggen waar het ligt en iedereen verlaat de ruimte, maar blijft wel beschikbaar.

10. Bij het verlaten van de schietplaats dient het wapen geheel te zijn ontladen, dus geen patroon meer in de kamer, cilinder of het magazijn.
11. Het dragen van gehoor en oogbescherming wordt in het algemeen op alle schietbanen sterk aanbevolen.  
Bij het pistoolschieten is het dragen van gehoor en oogbescherming verplicht. Let op dat als er op stalen doelen wordt geschoten u voor het opgaan van de baan zowel uw gehoor als oogbescherming op heeft!

Wanneer iedereen de bovenstaande regels correct toepast, blijft het schieten een veilige sport. Op overtreden van bovenstaande regels kunnen maatregelen volgen.

## Veiligheidsregels voor Historische Wapens

1. Originele wapens moeten in een zodanige staat verkeren dat er veilig mee kan worden geschoten.
2. Replica's dienen van een betrouwbaar fabricaat zijn en in een zodanige staat verkeren dat er veilig mee kan worden geschoten.
3. Elke schutter is verantwoordelijk voor de goede werking van zijn/haar vuurwapens en uitrusting.
4. Alleen fabrieksmatig vervaardigd zwartkruit is toegestaan. Geen vervangende producten.
5. De lading mag de voor het wapen aangegeven norm voor modern zwartkruit niet overschrijden. Als richtgetal wordt voor geweren gehanteerd 0,25 gram per mm loopdoorsnede en voor pistool en revolver 0,1 gram per mm loopdoorsnede.
6. Men mag geen grote hoeveelheden kruit op de schietbaan hebben. Alle kruit dient te zijn verpakt in containers, elk bevattende de lading voor één schot. Pankruit niet meer dan 16 gram (250 grain) in een container of kruitflesje. Lading en ontsteking dienen uit de zon en uit de buurt van vonken te worden gehouden.
7. Neem op de schietbaan niet meer mee dan nodig is en houd het doosje zoveel mogelijk gesloten.

8. De kogel dient stevig op het kruit te worden gezet, om het barsten van de loop te voorkomen.
9. Bij weigeringen moet de schutter het wapen tenminste 1 minuut op de kogelvanger gericht houden. Ook daarna de loop zoveel mogelijk in deze richting houden.
10. Bij een vuursteenslot en lontslot dient er tussen de schutters een afscherming te zijn tegen opzij springende vonken.
11. Bij een lontslot dient de brandende lont tijdens het laden in een "veiligheidsdoos" te zijn opgeborgen. De lont dient tijdens het schieten stevig bevestigd te zijn.
12. Het dragen van een veiligheidsbril al of niet gekleurd is verplicht. Ook schietbrillen zijn toegestaan, als daarmee beide ogen beschermd zijn.

## Veiligheidskursus & Proeve van Bekwaamheid

Het volgen van de veiligheidskursus is verplicht, voordat men zelfstandig met het daadwerkelijk schieten mag beginnen.

Als men als kandidaat is geaccepteerd moet de verplichte veiligheidskursus voor pistool en geweer met goed gevolg worden afgelegd. Pas na het met goed gevolg doorlopen mag men zelfstandig oefenen en/of deelnemen aan wedstrijden en schieten van medailleseries. Als de veiligheidskursus met goed gevolg is afgelegd krijgt u voor beide wapensoorten (KKP en KKG) een stempel in het schietboekje en wordt in het wapenuitgiftesysteem geregistreerd voor welke wapensoorten u een verenigingswapen mag lenen. Een verenigings-verlofhouder mag ten alle tijden vragen om uw stempels te laten zien.

Daarna is het in principe aan jezelf om je verder te bekwamen in de schietsportdisciplines die je interesse hebben. Informeer binnen de vereniging naar trainingsgroepen of andere ervaren schutters voor de disciplines die je interesse hebben. Zie ook de detailbeschrijvingen van de schietsportdisciplines in het volgende hoofdstuk voor meer informatie over die disciplines en over trainingsgroepen en contactpersonen binnen de KSVR. Meestal zijn er bevoegde instructeurs en/of ervaren leden die bereid zijn om je op verantwoorde wijze instructie te geven in die disciplines.

Het volgen van de veiligheidskursus & afleggen van proeve van bekwaamheid is vereist voor:

1. Alle kandidaten die door de KSVR zijn geaccepteerd;
2. Leden die de medailleserie historisch wapen willen schieten.

Door de bevoegde instructeurs kan ontheffing worden verleend als de geoefendheid van de betreffende schutter voldoende bekend is of als de schutter onder toezicht van de instructeur de proeve van bekwaamheid behaalt die vereist is voor de C-klassemedaille. In dat geval krijgt de schutter een ontheffing voor de A-, B- en C-klassemedaille en krijgt de schutter een status gelijk aan de behalen van de C-klassemedaille.

N.B.

Ontheffing kan alleen worden verleend aan kandidaten die de veiligheidskursus met goed gevolg bij een bevoegd instructeur hebben doorlopen.

## Proeve van bekwaamheid voor pistool/revolver

De proeve aan het einde van de veiligheidskursus onderdeel pistool, wordt met een kaliber .22 Long Rifle worden geschoten.

De afstand bedraagt 25 meter en de gebruikte schijf is de internationale pistoolschijf.

De proeve bestaat uit 3 aaneengesloten series van 2x5 schoten, waarbij een minimum van 70 punten per serie moeten worden behaald of waarbij, naar het oordeel van de instructeur, dusdanige groepen worden geschoten, dat van een bekwaamheid sprake is. Het doen van proefschoten is toegestaan.

## Proeve van bekwaamheid voor geweer

De proeve aan het einde van de veiligheidskursus onderdeel geweer, wordt met een kaliber .22 Long Rifle geschoten.

De gebruikte houding is liggend. De afstand bedraagt 50 meter en de gebruikte schijf is de internationale KKG 50 meter schijf.

De proeve bestaat uit 3 aaneengesloten series van 10 schoten, waarbij een minimum van 80 punten per serie moeten worden behaald of waarbij, naar het oordeel van de instructeur, dusdanige groepen worden geschoten, dat van een bekwaamheid sprake is. Het doen van proefschoten is toegestaan.

## Proeve van bekwaamheid voor historisch wapen

De proeve voor historisch wapen kan niet binnen KSVR worden gedaan en dient bij een andere vereniging te worden behaald. Met een verklaring van die vereniging kan bij KSVR wel met historische wapen worden geschoten op de 100 meter baan.

## Aanstellen van een Baancommandant

Alle schietoefeningen worden in principe uitgevoerd onder het toezicht van een Baancommandant die borgt dat de veiligheidsregels op de schietbaan worden nageleefd, de enige uitzondering is als u als enige op de baan aanwezig bent.

Bij het aanstellen van een baancommandant wordt dit in overleg en volgens toerbeurt gedaan. Wanneer u als eerste op een baan aanwezig bent en er komt een tweede schutter bij, kunt u zich niet beroepen op het feit dat u als eerste was en daarom de functie van baancommandant niet hoeft te vervullen.

De 50 meter baan wordt via het camerasysteem de veiligheid in de gaten gehouden. Elke schutter behoudt het recht om andere schutters aan te spreken als zij de oefenrust en/of veiligheid verstoren.

## Bevoegdheden van de Baancommandant

De Baancommandant is tijdens zijn 'dienst' de beslissingsbevoegde persoon vwb instructies aangaande rust, verloop van wedstrijd of schietoefening, en veiligheid op de betreffende schietbaan.

Instructies van de Baancommandant dienen onverwijld te worden opgevolgd, bij weigering van de instructies mag de baancommandant een schutter verzoeken de schietbaan te verlaten. Weigering dat verzoek op te volgen wordt gemeld bij het bestuur en is aanleiding voor evt. disciplinaire maatregelen.

Bezwaar tegen instructies, verzoeken en/of gedrag van een baancommandant kunnen **buiten** de schietbaan met een lid van het bestuur worden besproken.

Een baancommandant is niet juridisch aansprakelijk voor incidenten tijdens schietoefeningen of -wedstrijden. Direct betrokken schutter(s) blijven zelf aansprakelijk bij incidenten tgv het door hen hanteren van een vuurwapen. Het

Bestuur van de vereniging heeft daarbij de bevoegdheid om maatregelen in te stellen (ook tegen personen) om de veiligheid op de schietbanen te garanderen.

# Gedragsregels rondom de schietbaan

Om de schietoefeningen op de banen zo goed en veilig mogelijk te laten verlopen, hanteren we binnen de KSVR een aantal gedragsregels m.b.t. het betreden van schietbanen, gedrag op schietbanen en het 'reserveren' van schietbanen voor schietoefeningen.

## Gedrag op de schietbanen

Dit betreft het betreden van banen en gedrag op de banen, naar collega schutters, beheerders en bestuurders.

Voordat je een schietbaan betreedt vergewis je van status van de schietbaan, en dat deze vrij is voor jouw schietoefeningen, via beeldschermen in sociëteit en/of vanaf de gang met baanzicht. Voor de verschillende soorten schietbanen betekent dit:

- **Schietbaan 1 (IPSC-ruimte):** wanneer een andere training gaande is dan IPSC, geruisloos binnentreden en melden bij baancommandant met verzoek om binnen te treden. Pas na toestemming binnentreden/blijven en rust bewaren (geen gesprekken voeren). Bij IPSC-trainingen met méér dan één aanwezige wordt één van de aanwezigen aangewezen als baancommandant.
- **Schietbaan 2 (klapschijven):** op pauzemoment in schietoefening of -wedstrijd binnentreden en daarna eerst toestemming verkrijgen van baancommandant of van de schutter indien deze alleen oefent op de baan. Pas na toestemming binnentreden/blijven en rust bewaren (geen gesprekken voeren) terwijl een schietoefening in gang is. Indien er meer dan één schutter op de baan aanwezig is (niet persé deelnemer aan de schietoefening) dan neemt één van de aanwezigen de rol op van baancommandant terwijl de andere(n) de schietoefening uitvoeren.
- **Schietbaan 3&4 (25m kaarttransport):** op de schietbaan heerst rust en schutters die de schietbaan betreden of verlaten terwijl er al schietoefeningen gaande zijn, doen dat in alle stilte. Indien er meer dan één schutter op de baan aanwezig is (niet persé deelnemer aan de schietoefening) dan neemt één van de aanwezigen de rol op van baancommandant terwijl de andere(n) de schietoefening uitvoeren. Elke schutter heeft het recht om andere schutters aan te spreken indien zij de oefenrust en/of veiligheid verstoren. Indien geen gehoor wordt gegeven aan

het verzoek, kan de schutter dit melden bij een lid van het bestuur.

Schietbanen 3 & 4 kunnen in principe ook gebruikt worden voor schietoefeningen op de baan voor afstanden korter dan 25 meter, zoals bij Service Pistol, Militair Pistol of Bianchi Cup. Hierbij worden dan de gedragsregels toegepast als hierboven vermeld bij voor schietbaan 2.

- **Schietbaan 50 meter** op de schietbaan heerst rust en schutters die de schietbaan betreden of verlaten terwijl er al schietoefeningen gaande zijn, doen dat in alle stilte. Op deze schietbanen wordt via het camerasysteem de veiligheid gecontroleerd. Elke schutter heeft het recht om andere schutters aan te spreken indien zij de oefenrust en/of veiligheid verstoren. Indien geen gehoor wordt gegeven aan het verzoek, kan de schutter dit melden bij een lid van het bestuur.
- **Schietbaan 100 meter** op de schietbaan heerst rust en schutters die de schietbaan betreden of verlaten terwijl er al schietoefeningen gaande zijn, doen dat in alle stilte. Indien er meer dan één schutter op de baan aanwezig is (niet persé deelnemer aan de schietoefening) dan neemt één van de aanwezigen de rol op van baancommandant terwijl de andere(n) de schietoefening uitvoeren.
- **Schietbaan lucht 10 meter** op de schietbaan heerst rust en schutters die de schietbaan betreden of verlaten terwijl er al schietoefeningen gaande zijn, doen dat in alle stilte.

## Reserveren van de schietbanen

KSVR kent geen formeel systeem voor het reserveren van schietbanen of schietpunten op de banen. Schutters hebben toegang tot de schietbanen en schietpunten o.b.v. beschikbaarheid van het moment.

Hierop gelden een beperkt aantal uitzonderingen:

- Bij wedstrijden kunnen organisatoren, via een mededeling door het bestuur, de banen gesloten verklaren voor schutters die niet deelnemen aan de wedstrijden;
- Vaste trainingsmomenten van specifieke disciplinegroepen. Dit komt voor bij IPSC-trainingen, Service Pistol interne competities, Militair Pistol/Service Pistol trainingen, e.d.
- U kunt een reservering aanvragen bij het bestuur voor bijzondere gelegenheden, denk hierbij aan trainingen vlak voor NK's of andere belangrijke wedstrijden of als u binnenkort een examen heeft voor bijvoorbeeld uw IPSC-licentie. Het bestuur zal deze reservering dan via de Whatsapp groep melden.

Is een baan niet beschikbaar dan wordt evt. in goed overleg met de gebruiker bepaald wanneer de baan wel beschikbaar komt. De nieuwe schutter dient dan buiten de schietbaan te wachten tot de schietbaan wordt vrijgegeven.

# Sportontwikkeling

Heb je eenmaal de veiligheidstrainingen succesvol afgerond, ben je daarbij geslaagd voor de Proeve van Bekwaamheid aan het einde van de veiligheidstraining en heb je toestemming gekregen om zelfstandig met (verenigings)wapens op de schietbanen te schieten, dan begint de ontwikkeling van je sportcarrière in de schietsport.

Het begin van de sportcarrière zal eerst altijd gericht zijn op het ontwikkelen van de schietvaardigheid en precisie en het tonen van veilig gedrag op de schietbanen.

Daarna komt het moment om te kiezen voor één of meerdere schietsportdisciplines waarin je jezelf wilt ontwikkelen. De KSVR biedt ruime mogelijkheden voor allerlei richtingen.

De ontwikkeling van je schietvaardigheid kun je voor jezelf boeiend maken en tegelijk ook inzichtelijk maken voor de vereniging, door deel te nemen aan de interne competitie en eventueel het medaille schieten. Beide zijn laagdrempelige manieren om jezelf een doel te stellen voor het schieten en je vooruitgang te kunnen volgen. Lees het hoofdstuk “Interne Competitie en Medaille Schieten” voor meer informatie.

Binnen de KSVR zijn diverse ontwikkelingspaden mogelijk die kunnen worden onderverdeeld in een aantal hoofdcategorieën:

1. Luchtwapens
  - a. Luchtgeweer
  - b. Luchtpistool

2. Vuurwapens
  - a. Geweer
    - i. Precisie
    - ii. Dynamisch
    - iii. Historisch

- b. Pistool

- i. Statisch:

Hierbij wordt op een vaste afstand (25 of 50 meter) geschoten op (meestal) één doelkaart. Er is hiervoor meestal ruim de tijd en dus weinig tijdsdruk. Sport Pistool en Olympisch Snelvuur wijken hiervan af.

Schieten met uiterste precisie is hierbij het doel;

ii. Semi-dynamisch:

Dit zijn een aantal disciplines waarbij op meerdere, maar wel vaststaande afstanden onder druk van een beperkt beschikbare tijd een zo hoog mogelijk puntenaantal moet worden geschoten op meerdere doelkaarten.

Schieten onder tijdsdruk, met kleine bewegingen van kaart naar kaart maar met behoud van nauwkeurigheid is hierbij het doel;

iii. Dynamisch:

Bij deze discipline loopt de schutter via een uitgezet parcours over de baan en schiet daarbij op verschillende soorten doelen die op wisselende manieren op de baan zijn geplaatst. Er is hierbij geen tijdslimiet maar het parcours dient zo snel mogelijk te worden afgelegd en met een zo hoog mogelijk puntenaantal.

Schieten met beweging in zo kort mogelijke tijd maar met behoud van nauwkeurigheid is hierbij het doel.

Omdat de schutters hierbij met geladen wapens over de baan bewegen, gelden voor deze disciplines strenge toelatingseisen en een aparte examinering en wordt tijdens wedstrijden zeer strikt gelet op veilig gedrag.

De hierboven genoemde categorieën onder de Vuurwapens kennen vaak weer een onderverdeling in klein kaliber randvuurwapens en groot kaliber centraal vuurwapens.

Voordat je toestemming krijgt om met groot kaliber centraal vuurwapens te schieten, moet je eerst een Proeve van Bekwaamheid (P.v.B.) afleggen waarbij je aantoont de benodigde schietvaardigheid en het vereiste veiligheidsgedrag te beheersen.

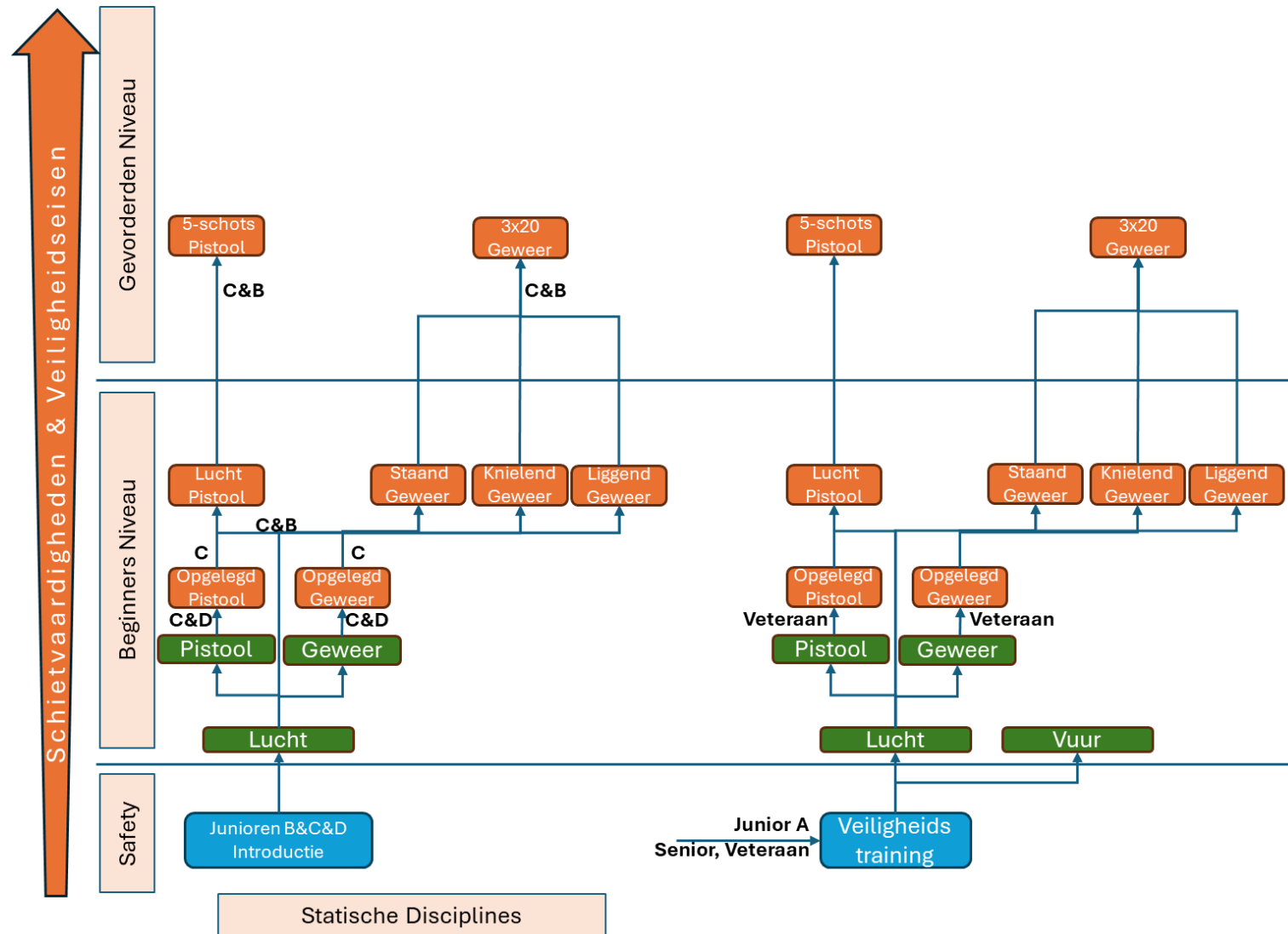
Beginnen met klein kaliber randvuurwapens is vaak een mooie mogelijkheid om eens kennis te maken met een nieuwe schietsportdiscipline.

De schietsportdisciplines in de verschillende hoofdcategorieën stellen vaak verschillende eisen aan schietvaardigheid en veiligheid. Hierdoor zijn er schietsportdisciplines die méér geschikt zijn om mee te beginnen en andere die eerst de nodige ervaring vereisen voordat je daaraan begint.

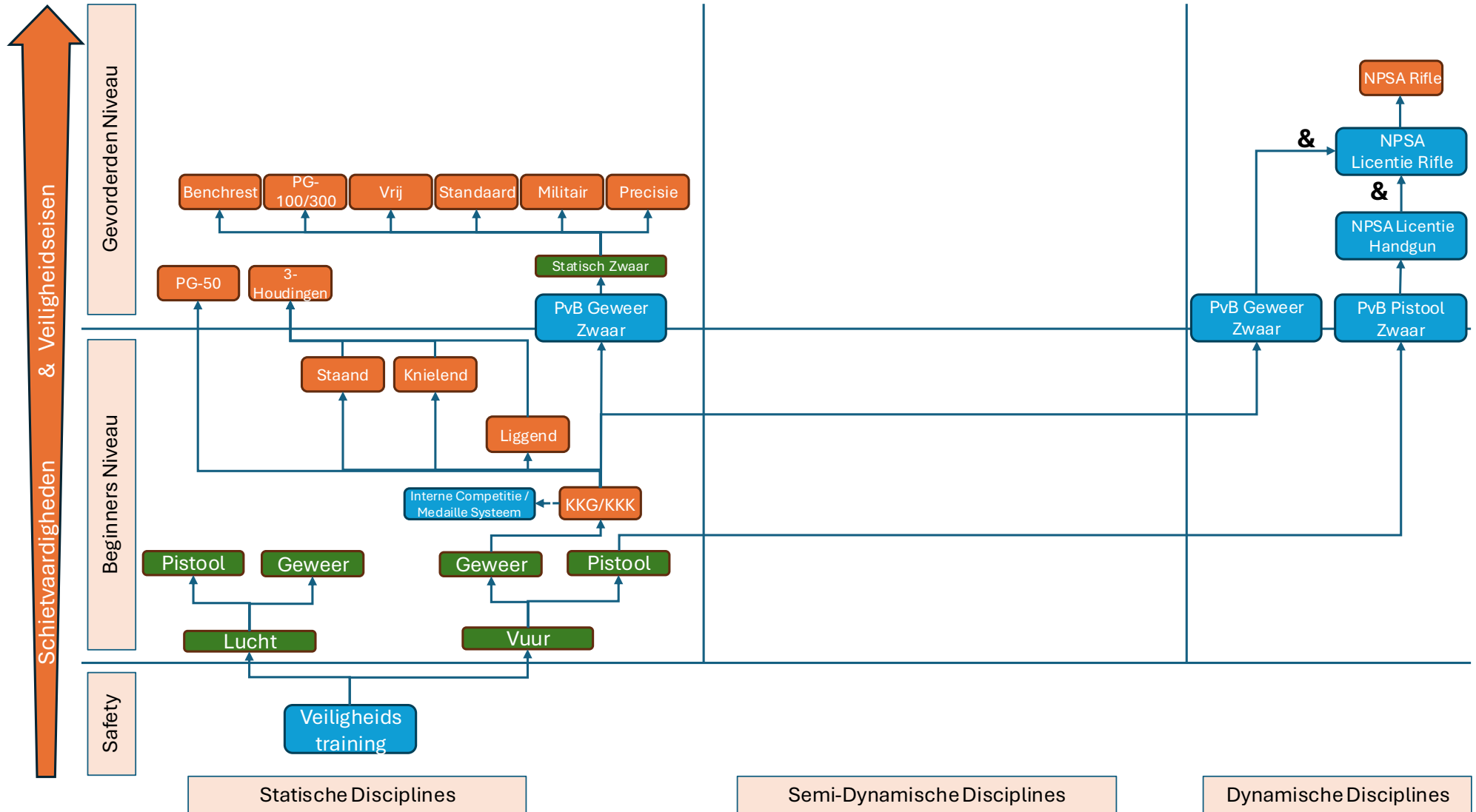
Hierdoor zijn er een aantal groeipaden te definiëren die aangeven welke ontwikkelingsroute je het beste voorbereidt om een bepaalde schietsportdiscipline te gaan beoefenen.

Hieronder zijn voor Luchtwapens, Vuurwapens Geweer en Vuurwapens Pistool, zulke groeipaden weergegeven.

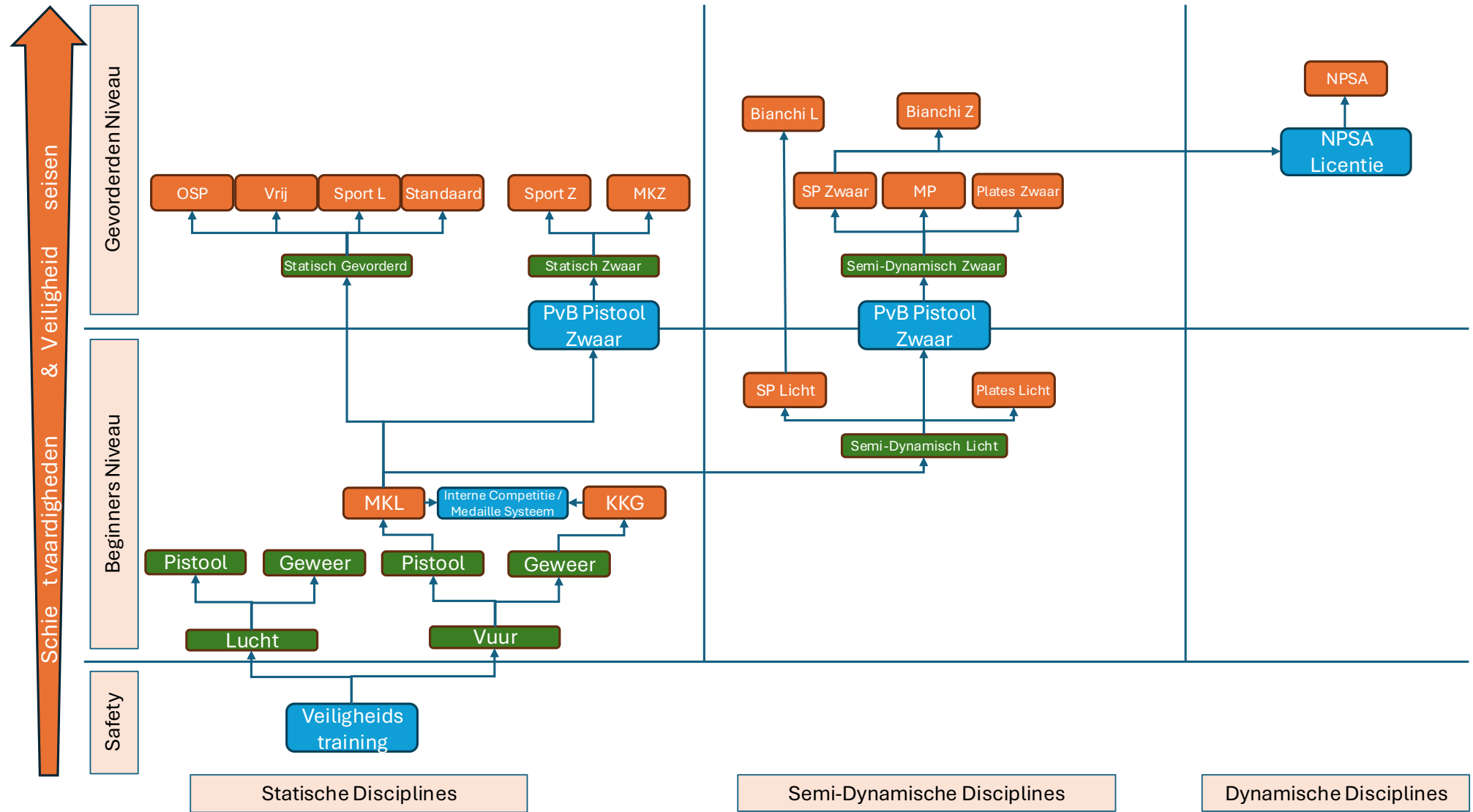
LUCHTWAPENS



# VUURWAPENS GEWEER



**VUURWAPENS PISTOOL**



# Een eigen vuurwapen – hoe gaat dat?

Als je kiest voor een schietsportdiscipline waarvoor vuurwapens gebruikt worden, zul je op een moment ook een eigen vuurwapen willen hebben.

Het mogen bezitten van een vuurwapen is in Nederland aan zeer strenge wettelijke eisen verbonden. Wapenbezit is in Nederland in principe verboden en de wet geeft een uitzondering op dat verbod aan o.m. sportschutters die voor de beoefening van de schietsport een wapen nodig hebben.

Een wapenverlof wordt toegekend door de afdeling KCT (KorpsChef Taken) van het politiedistrict waar jouw woonplaats onder valt. Op deze lijst van de politie kun je nakijken bij welke politie-eenheid jouw gemeente is ingedeeld: <https://www.politie.nl/binaries/content/assets/politie/onderwerpen/contact/nederlandse-gemeenten-en-politie-eenheden-2023.pdf>

Hieronder is beschreven wanneer en hoe je moet handelen om een wapenverlof te kunnen aanvragen.

## Wanneer mag je verlof aanvragen voor een eigen vuurwapen?

Je mag een verlof aanvragen voor het mogen hebben van een eigen vuurwapen als je minimaal één jaar volwaardig lid bent van de KSVR. De afdeling KCT van de politie neemt als begindatum van je volwaardig lidmaatschap 1,5 jaar na de “datum aanmelding” die op je KNSA-pas staat vermeld. Pas nadat 1,5 jaar is verstreken na de genoemde “datum aanmelding”, zal de KCT een aanvraag voor een eerste wapenverlof in behandeling nemen. Deze regel gaat in vanaf 1-1-2027. Tot deze tijd geldt één jaar na KNSA aanmeldingsdatum.

## Welk wapen en hoeveel wapens mag je op verlof nemen?

De wet schrijft voor welk soort wapen en hoeveel wapens je op verlof mag nemen. De wet beschrijft daarvoor een faseringsstelsel bestaande uit 3 fasen.

### Fase 1

De eerste fase is voor de eerste aanvraag van een verlot en kun je aanvragen ná één jaar volwaardig lidmaatschap. Tijdens de eerste fase mag je slechts één vuurwapen op verlot hebben en dat moet een klein kaliber randvuur wapen zijn, d.w.z. een wapen voor .22LR munitie. Dit mag of een klein kaliber pistool (KKP) of revolver (KKR) zijn of een klein kaliber geweer (KKG) of karabijn (KKK). Deze eerste fase duurt één jaar tot aan de eerste verlenging van je verlot.

### Fase 2

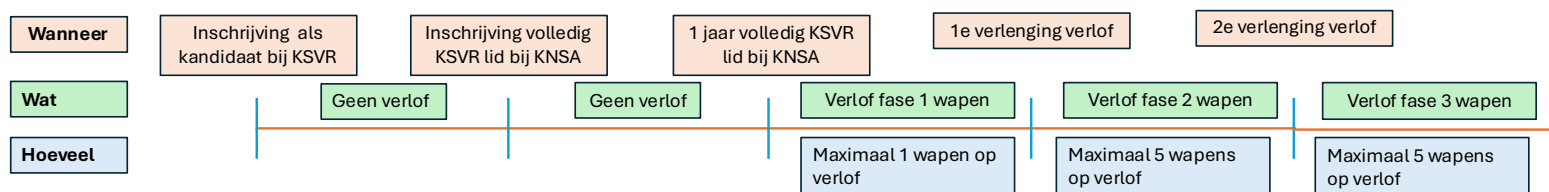
Nadat je je wapenverlot voor het eerst hebt verlengd na één jaar, begint fase 2 en mag je, naast fase 1 wapens, ook fase 2 wapens laten bijschrijven op je verlot. Fase 2 wapens zijn groot kaliber pistool (GKP) en revolver (GKR) en groot kaliber geweer (GKG) en karabijn (GKK). De groot kaliber geweer en karabijn moeten grendelgeweren/-karabijnen zijn en mogen niet semiautomatisch zijn.

Het kaliber van de munitie mag maximaal 9mm of .38 centraalvuur munitie zijn.

Vanaf fase 2 mag je maximaal 5 vuurwapens op je verlot hebben.

### Fase 3

Nadat je verlot voor een 2e maal is verlengd na 2 jaar, begint fase 3 en mag je, naast fase 1 en fase 2 wapens, ook fase 3 wapens laten bijschrijven. Fase 3 wapens zijn vuurwapens met een kaliber groter dan 9mm/.38 maar kleiner dan .50. Daarnaast mogen grootkaliber geweren en karabijnen wel semiautomatisch zijn. Het aantal wapens dat je op verlot mag hebben veranderd niet en blijft maximaal 5.



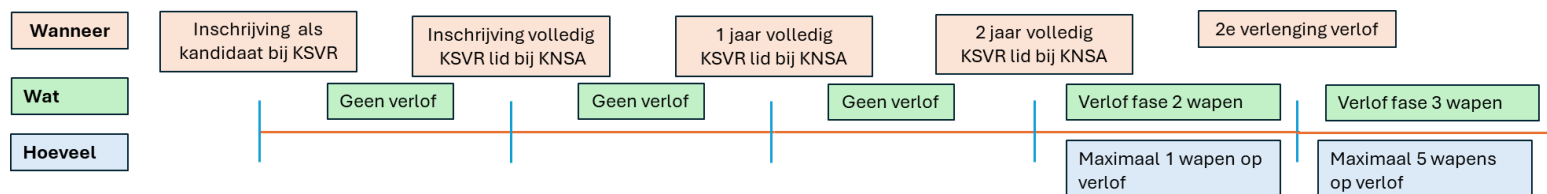
### Afwijkende route.

In de hiervoor beschreven volgorde van fasering is één uitzondering mogelijk.

Het is mogelijk om je eerste verlot niet na één jaar volwaardig lidmaatschap aan te vragen, maar pas na 2 jaar volwaardig lidmaatschap. Hiermee mag je direct een fase 2 wapen op je verlot nemen en kun je het fase 1 wapen met klein kaliber .22LR overslaan.

Je mag in dit eerste verlot jaar met een fase 2 wapen, wel maar maximaal één wapen

op verlof nemen. Na de eerste verlenging van dit wapenverlof ga je gewoon verder met fase 3 zoals hierboven beschreven.



## Hoe gaat het aanvragen van een eerste verlof of bijschrijving?

Als je een eerste keer een wapenverlof aanvraagt moet je een tweetal formulieren indienen bij de KCT van jouw politiedistrict.

1. De **WM32** met vragen over de lichamelijke en geestelijke gezondheid en handtekeningen van een 3-tal referenten vanuit de vereniging en privé omgeving.
2. De **WM3** met de gegevens van het wapen waarvoor je verlof vraagt, de leverancier, de schietsportdiscipline die je daarmee wilt beoefenen en een verklaring van het bestuur van de KSVR dat je bekwaam bent om dit wapen te hanteren en dat de schietsportdiscipline ook binnen de KSVR beoefend kan worden.

Dit formulier kunt u alleen laten tekenen door de voorzitter of de secretaris. Indien beide langere tijd niet beschikbaar zijn (>2 weken) mag de penningmeester of ledenadministratie hier ook voor gevraagd worden, zij zullen dit in overleg doen met de rest van het bestuur.

Bij deze formulieren moet, indien u het wapen bij een wapenhandelaar heeft gekocht, een optiebon worden bijgevoegd. Bij het overnemen van een wapen van een medeschutter is het aanbevolen om een kopie van de bijlage van de medeschutter toe te voegen. Zorg ervoor dat de wapens die niet overgeschreven worden onleesbaar gemaakt zijn.

Als de KCT het verlof toekent ontvang je naast het wapenverlof (de **WM4**) ook een **WM2**-formulier waarmee je naar de wapenhandelaar of medeschutter gaat die na overhandiging van dat **WM2**-formulier het wapen aan jou mag afgeven. Twee weken na het overdragen van het wapen dient deze getoond te worden bij de KCT. Hiervoor krijgt u meestal al een formulier met de afgesproken datum mee bij het ophalen van het verlof. Nadat u het wapen in ontvangst heeft genomen dient u dit door te geven aan het bestuur.

Voor het bijschrijven van een extra wapen op je verlot hoeft alleen het **WM3** formulier en de mogelijke optiebbon aan de KCT worden gestuurd. Na toekenning van het verlot voor dit nieuwe wapen ontvang je een nieuwe bijlage van je wapenverlot waarop dit nieuwe wapen is bijgeschreven en ook weer een **WM2** formulier voor de wapenhandelaar of medeschutter zodat die het wapen mag overhandigen. Ook hier geldt weer dat u zodra u het wapen in ontvangst genomen dit door dient te geven aan het bestuur

## Verlengen van je verlot

Wapenverloten zijn 1 jaar geldig en moeten jaarlijks bij de KCT worden verlengd voordat de geldigheid is verlopen. Bij de verlenging moet ook weer een nieuw ingevuld **WM32** formulier worden ingeleverd.

Om het verlot te kunnen behouden dient u tenminste 18 schietbeurten met een vuurwapen in het verlotjaar gedaan te hebben. Daarnaast dient u meegedaan te hebben aan de interne competitie of gerankt schutter zijn of de interne competitie bij een andere vereniging gedaan hebben.

Zorg altijd dat de verlenging van je verlot is gedaan voordat je verlot verloopt. Als je verlot is verlopen heb je in principe geen toestemming meer om wapens te mogen bezitten met alle consequenties van dien.

# Interne Competitie en Medaille Schieten

Het deelnemen aan de interne competitie is een laagdrempelige en ontspannen manier om aan je schietvaardigheid te werken. Het geeft een doel aan je schietsportbeoefening en is een eenvoudige manier om zowel je eigen vaardigheid en sportieve ontwikkeling te meten als die ook af te zetten tegen die van je collega schutters. Daarnaast biedt het ook het bestuur van de vereniging inzicht in de sportieve ontwikkeling die er binnen de vereniging plaatsvindt.

Individuele deelname aan de interne (of externe) competitie is ook een verplichting die komt vanuit de KNSA omdat daarmee wordt aangetoond dat de schutter ook sportieve doelstellingen heeft om aan de schietsport deel te nemen. Dit is weer een vereiste vanuit de wet om een vuurwapen te mogen bezitten. Er is tenslotte alleen een uitzondering op het verbod op wapen bezit gemaakt voor **sportschutters**.

In de volgende hoofdstukken met detailinformatie per schietsportdiscipline is ook uitgelegd hoe de interne en externe competities voor die discipline zijn georganiseerd binnen de KSVR.

In de paragraaf hieronder wordt kort de praktische informatie gegeven over hoe de interne competities werken met het schieten van je wedstrijdronde, het inleveren van je scores en de werkwijze bij het tellen en ranken van je scores.

In de paragraaf over medailleschieten wordt uitgelegd op welke manier je daarin kunt deelnemen en welke eisen gesteld worden aan elk van de medaillevolumes. Het deelnemen aan het medailleschieten is ook een vorm van interne competitie en daarmee wordt dus ook voldaan aan de eis van KNSA en wetgever voor beoefenen van de schietsport.

## Interne competities

Deelname aan interne competities verschillen wat per discipline.

Zo wordt voor groot kaliber geweer één zondag per maand een wedstrijddag georganiseerd waarvoor je kunt intekenen op het formulier op de lessenaar naast het presentieboek.

Voor de interne competitie Service Pistool (SP) als ook voor Militair Pistool (MP), worden door de disciplinegroepen zelf (SP op woensdagochtend, SP&MP op zondagmiddag) ook competitierondes gehouden waarvoor scores worden bijgehouden en ingeleverd bij de wedstrijdcommissie pistool.

De interne competitie Meesterkaart (zowel Licht als Zwaar) als ook Klein Kaliber Geweer wordt op individuele basis gedaan, waarbij je zelf de wedstrijd schiet en de scores inlevert bij de wedstrijdcommissie pistool c.q. geweer.

### **Het aantal scores dat je kunt inleveren:**

Per jaar worden maximaal 12 scores per discipline verwerkt in de interne ranking. Per maand wordt maar 1 score verwerkt en alleen de eerst ingeleverde score voor de maand wordt verwerkt. Je bepaalt dus zelf welke score je wilt inleveren.

Per jaar dien je wel minimaal 5 scores aan te leveren.

Aan het eind van het jaar worden de 5 hoogste scores van dat jaar bij elkaar opgeteld en dat is dan de eindscore waarop de ranking wordt gebaseerd.

Op de schijven die je inlevert, of op de bon van het elektronisch scoring systeem op de 50 meter baan, moeten altijd de volgende gegevens vermeld zijn:

- Je naam,
- Je KNSA-nummer,
- De discipline die je hebt geschoten,
- De datum waarop de competitieronde is geschoten.

Gebruik de juiste kaart voor de discipline je wilt schieten. In het volgende hoofdstuk waar alle disciplines worden beschreven kun je zien welke kaart je dient te gebruiken. Alleen de juiste kaarten voor de discipline worden verwerkt in de interne competitie.

Voor disciplines die op grote kaarten worden geschoten zoals Service Pistool of Militair Pistool, zijn speciale wedstrijdformulieren beschikbaar in de kluisruimte bij de schijven, waarop de scores kunnen worden geregistreerd. Stop alstublieft dus niet de besloten militaire kaarten in de brievenbus en vul zelf netjes het formulier in.

De schijven of ingevulde wedstrijdformulieren moeten worden gedeponneerd in de brievenbussen voor Pistool Competities of Geweer Competities in de kluisruimte.

Het is mogelijk om aan de interne competitie van meerdere disciplines tegelijk deel te nemen.

### **Voor de interne competities voor Geweer.**

- Voor de geweercompetitie die op de 50 of 100 meter baan is geschoten moet op de kaart extra worden vermeld in welke houding is geschoten. Dit kan zijn: liggend, knielend of staand.
- Voor de discipline standaard geweer 50 meter. Zorg ervoor dat je de wedstrijd schiet in de stand "ISSF" op het elektronisch scoring systeem. Hierdoor worden de scores ook met tienden achter de komma

vermeld.

Bij de verwerking van de scores worden alleen de eerste 30 schoten opgenomen in de score lijst.

- Voor de discipline lucht geweer.  
Bij de verwerking van de scores worden alleen de eerste 40 schoten opgenomen in de score lijst.
- Voor de discipline PG50 geschoten op het elektronische scoring systeem.  
Bij de verwerking van de scores worden alleen de eerste 25 scores worden opgenomen in de score lijst.
- Voor de discipline PG50 geschoten op de papieren PG50 schijf worden de scores nog apart genoteerd.  
Deze scores worden wel hier gepubliceerd maar niet via de brievenbus verwerkt.

### **Voor de interne competities voor Pistool.**

De resultaten die op de 25 meter baan zijn geschoten kun je in de pistool-brievenbus deponeren die in de wapenkamer hangt, met vermelding van bovenstaande informatie op de kaarten.

- Voor de discipline Meesterkaart licht/zwaar.  
Hiervoor lever je 4 inlegschijven in met op elke schijf maximaal 10 gaten.  
Deze inlegschijven hebben puntenringen van 6 tot 10, dus als je een 3 of een 4 hebt geschoten op de moederkaart, schrijf die 3 of 4 er dan met pen op de inlegschijf erbij.
- Voor de discipline Militair Pistool of Service Pistool.  
In het rekje waar de kaarten liggen voor Militair Pistool of Service Pistool, liggen bovenop verzamellijsten voor het registreren van scores voor één of meer schutters. Gebruik deze verzamellijsten om de scores op te registreren en lever deze verzamellijst in in de pistool-brievenbus. Dus **niet** de grote kaarten voor Militair Pistool of Service Pistool zelf in de brievenbus doen.
- Voor de discipline Luchtpistool.  
Hiervoor lever je 8-10 pistoolschijven in met op elke kaart 5 schoten.
- Voor de KSVR meesterkaart competitie.  
Voor deze competitie moet je gebruik maken van de Internationale Pistool Kaart of het elektronisch scoringssysteem bij geweer. Schiet 10 treffers op de kaart of het elektronisch doel. Plaats de kaarten of printbon in de pistool-brievenbus of geweer-brievenbus.  
De scores voor de KSVR meesterkaart competitie worden gescheiden verwerkt voor Internationale Pistool en elektronische kaarten.  
Deze competitie kan zelfstandig geschoten worden of tijdens het KSVR meesterkaart competitie weekend/dag.

## **Uitslagen**

Uitslagen van de interne competities worden periodiek bijgewerkt (meestal 2x per maand) en op de KSVR-website gepubliceerd.

## **Medaille Schieten**

Naast deelname aan de Interne Competities kun je ook voor de meeste disciplines ook meedoen aan het Medaille Schieten.

Medaille Schieten is géén competitie tegen je collega schutters, maar een uitdagende manier om je schietvaardigheid te testen en te verhogen. Het is een uitdaging aan jezelf om je steeds verder te verbeteren.

### **Hoe werkt het?**

Bij Medaille Schieten worden 6 klassen onderscheiden:

1. klasse A: klein brons
2. klasse B: klein zilver
3. klasse C: klein goud
4. klasse D: groot brons
5. klasse E: groot zilver
6. klasse F: groot goud

Om in een bepaalde klasse te komen moet je 6 maal een minimumaantal punten schieten. Het minimumaantal punten verschilt per discipline maar wordt steeds hoger naarmate je in een hogere klasse komt. Je kunt pas naar een volgende klasse als je de voorgaande klasse hebt afgerond.

Voor klasse A t/m C mag je maximaal 3x per maand een score inleveren.

Voor klasse D t/m E mag je maximaal 2x per maand een score inleveren.

Voor klasse F bij geweer geldt dat je maximaal 2x per maand een score mag inleveren.

Voor klasse F bij handwapens geldt dat je maximaal 1x per maand een score mag inleveren.

Jaarlijks worden op het barbecuefeest de medaillecertificaten uitgereikt aan de leden die een nieuwe klasse hebben afgerond.

### **Inleveren van scores**

Voor het Medaille Schieten worden de scores geregistreerd in de 2 “Zwarte Boeken” die liggen in de kluisruimte boven op de eerste kast rechts waar ook de brievenbussen aan hangen.

Er is één boek voor pistooldisciplines en één boek voor geweerdisciplines. Het boek zelf is verder onderverdeeld in disciplines met tabjes voor elk van de disciplines.

Als je een serie hebt geschoten die je wilt registreren voor het Medaille Schieten, dan vul je de scores in op een nieuwe regel met je KNSA-nummer, datum, klasse en volgnummer binnen die klasse. Bovendien schrijf je op de kaarten met je treffers: je naam, KNSA-nummer, datum en klasse met volgnummer en stop je de kaarten in het insteekmapje dat in het Zwarte Boek zit.

De registratie laat je door een bestuurslid controleren en aftekenen in het boek. De kaarten met je treffers blijven in het boek.

### **Minimum scores per klasse voor elk van de disciplines.**

Elk van de disciplines heeft zijn eigen onderverdeling van minimum scores per klasse die past bij de moeilijkheidsgraad van die discipline.

#### *LUCHTGEWEER*

Reglement volgens de I.S.S.F.

##### LG 10 meter

| Klasse | Staand | Knielend |
|--------|--------|----------|
| A      | 75     | 77       |
| B      | 80     | 83       |
| C      | 85     | 87       |
| D      | 90     | 91       |
| E      | 93     | 95       |
| F      | 95     | 97       |

#### *KLEIN KALIBER GEWEER*

Reglement volgens de I.S.S.F.

##### KKG 50/100 meter

| Klasse | Liggend | Staand | Knielend |
|--------|---------|--------|----------|
| A      | 80/78   | 70     | 75       |
| B      | 85/83   | 74     | 80       |
| C      | 90/88   | 78     | 85       |
| D      | 93/93   | 82     | 88       |

|   |       |    |    |
|---|-------|----|----|
| E | 96/95 | 86 | 92 |
| F | 98/97 | 90 | 95 |

### *GROOT KALIBER GEWEER*

Reglement volgens de I.S.S.F.

Pogingen voor GKG 300 meter kunnen worden verschoten op trainingen en wedstrijden.

De medailleserie moet worden aangemeld bij de geweercommissie, die er zorg voor draagt dat de serie in het registratieboek wordt opgenomen. Bij wedstrijden moet de schutter tevoren aangeven welke series tellen. De schutter dient zo spoedig mogelijk het scorebriefje bij de geweercommissie in te leveren.

Schijven: volgens de I.S.S.F. Bij twijfel advies vragen aan de geweercommissie.

GKG 100/300 meter

| Klasse    | Liggend | Staand | Knielend |
|-----------|---------|--------|----------|
| A (100m)  | 91      | 70     | 80       |
| B (100m)  | 95      | 75     | 85       |
| C1 (100m) | 98      | 85     | 92       |
| C2 (300m) | 97      | 85     | 92       |

### *MEDAILLESERIE LUCHTPISTOOL 10 METER*

Reglement volgens de I.S.S.F.

Aantal schoten: 10

| Klasse | A  | B  | C  | D  | E  | F  |
|--------|----|----|----|----|----|----|
| Punten | 70 | 75 | 80 | 85 | 90 | 95 |

### *MEDAILLESERIE PRECISIE 25 METER*

Toegestaan zijn semiautomatisch pistool of revolver.

Reglement volgens de I.S.S.F. voor Standaard pistool.

Schijf: int. pistoolschijf.

Aantal schoten: 10.

De klassen A, B en C moeten met het kaliber .22 Long Rifle worden verschoten, daarna is het kaliber vrij.

|        |    |    |    |    |    |    |
|--------|----|----|----|----|----|----|
| Klasse | A  | B  | C  | D  | E  | F  |
| Punten | 70 | 75 | 80 | 85 | 90 | 95 |

#### *MEDAILLESERIE SPORTPISTOOL LICHT*

Reglement volgens de I.S.S.F. voor Sportpistool licht.

Schijf: int. pistoolschijf (precisiegedeelte), snelvuurschijf (snelvuurgedeelte).

Aantal schoten: 10 schoten precisie en 10 schoten snelvuur (2x5).

Proefschoten: 5 voor elke serie.

De series moeten in genoemde volgorde worden verschoten.

|        |     |     |     |     |     |     |
|--------|-----|-----|-----|-----|-----|-----|
| Klasse | A   | B   | C   | D   | E   | F   |
| Punten | 145 | 150 | 160 | 170 | 180 | 187 |

#### *MEDAILLESERIE SPORTPISTOOL ZWAAR*

Reglement volgens de I.S.S.F. voor Sportpistool zwaar.

Schijf: int. pistoolschijf (precisiegedeelte), snelvuurschijf (snelvuurgedeelte).

Aantal schoten: 10 schoten precisie en 10 schoten snelvuur (2x5).

Proefschoten: 5 voor elke serie.

De series moeten in genoemde volgorde worden verschoten.

|        |     |     |     |     |     |     |
|--------|-----|-----|-----|-----|-----|-----|
| Klasse | A   | B   | C   | D   | E   | F   |
| Punten | 145 | 150 | 160 | 170 | 180 | 187 |

#### *MEDAILLESERIE VOOR VUISTWAPEN*

Dit onderdeel moet worden verschoten met zgn. dienstwapens (ongewijzigd), d.w.z. pistool of revolver mits het kaliber groter is dan .22 Long Rifle Bij twijfel advies vragen aan de pistoolcommissie.

Schijf: oud model duelschijf (langwerpig).

Houding vrij, d.w.z. aanleunen toegestaan, behalve bij de F-klasse.

Reglement volgens de I.S.S.F. voor Sportpistool zwaar (snelvuurgedeelte).

Aantal schoten: 10.

Alleen toegestaan op die schietbanen die voor dit onderdeel geschikt zijn.

| Klasse | Tijd                                    | Punten |
|--------|---|--------|
| A      | Vaste schijf, tijd vrij                 | 70     |
| B      | 3 sec. per schot (Snelvuurgedeelte)     | 75     |
| C      | 3 sec. per schot (Snelvuurgedeelte)     | 80     |
| D      | 3 sec. per schot (Snelvuurgedeelte)     | 85     |
| E      | 3 sec. per 2 schoten (Snelvuurgedeelte) | 90     |
| F      | 3 sec. per schot (Snelvuurgedeelte)     | 90     |

### *MEDAILLESERIE MILITAIR PISTOOL*

Reglement volgens de K.N.S.A.

Schijf: oud model duelschijf (langwerpig).

Alleen toegestaan op die schietbanen die voor dit onderdeel geschikt zijn.

| Serie | Tijd     | Afstand | Schoten         |
|-------|----------|---------|-----------------|
| 1     | 180 sec. | 25m     | 6 op 1 schijf   |
| 2     | 15 sec.  | 20m     | 6 op 1 schijf   |
| 3     | 12 sec.  | 20m     | 3 op 2 schijven |
| 4     | 9 sec.   | 15m     | 2 op 3 schijven |

| Klasse | A   | B   | C   | D   | E   | F   | G   |
|--------|-----|-----|-----|-----|-----|-----|-----|
| Punten | 168 | 180 | 192 | 204 | 216 | 228 | 234 |

### *MEDAILLESERIE SERVICE PISTOL*

Reglement volgens de K.N.S.A.

Schijf: oud model duelschijf (langwerpig).

Alleen toegestaan op die schietbanen die voor dit onderdeel geschikt zijn.

| Serie | Tijd     | Afstand | Schoten                 |
|-------|----------|---------|-------------------------|
| 1     | 15 sec.  | 25m     | 6 op 1 schijf (linker)  |
| 2     | 10 sec.  | 20m     | 3 op 2 schijven         |
| 3     | 3x3 sec. | 20m     | 6 op 1 schijf (rechter) |
| 4     | 6 sec.   | 15m     | 3 op 2 schijven         |

|        |     |     |     |     |     |     |     |
|--------|-----|-----|-----|-----|-----|-----|-----|
| Klasse | A   | B   | C   | D   | E   | F   | G   |
| Punten | 168 | 180 | 192 | 204 | 216 | 228 | 234 |

### *MEDAILLESERIE STANDAARD PISTOOL*

Reglement volgens de I.S.S.F.

| Klasse | Schoten | Tijd               | Punten |
|--------|---------|--------------------|--------|
| A      | 3x5     | 150 – 20 – 10 sec. | 105    |
| B      | 3x5     | 150 – 20 – 10 sec. | 115    |
| C      | 3x5     | 150 – 20 – 10 sec. | 125    |
| D      | 3x10    | 150 – 20 – 10 sec. | 260    |
| E      | 3x10    | 150 – 20 – 10 sec. | 270    |
| F      | 3x10    | 150 – 20 – 10 sec. | 280    |

### *MEDAILLESERIE OLYMPISCH SNELVUUR PISTOOL*

Reglement volgens de I.S.S.F. .22 Long Rifle.

Tijd per serie van 5 schoten in respectievelijk 8-6-4 seconden.

| Klasse  | A    | B    | C    | D    | E    | F    |
|---------|------|------|------|------|------|------|
| Schoten | 3x10 | 3x10 | 3x10 | 3x10 | 3x10 | 3x10 |
| Punten  | 205  | 215  | 225  | 235  | 245  | 255  |

### *MEDAILLESERIE VRIJPISTOOL*

Reglement volgens de I.S.S.F.

Aantal schoten: 10

| Klasse | A  | B  | C  |
|--------|----|----|----|
| Punten | 77 | 84 | 90 |

### *MEDAILLESERIE HISTORISCH WAPEN*

Reglement volgens de M.L.A.I.C.

Aantal schoten: 13-3.

Naar keuze kan worden geschoten met elk historisch wapen, behalve met miniatuur kanon.

| Klasse | Punten |
|--------|--------|
| A      | 9 x 70 |
| B      | 9 x 75 |
| C      | 9 x 80 |
| D      | 9 x 83 |
| E      | 9 x 88 |
| F      | 9 x 93 |

### *EISEN VOOR MEESTERKRUIZEN GEWEER, PISTOOL EN HISTORISCHE WAPENS*

Een meesterkruis kan 1 x per jaar worden geschoten op een tevoren door de pistool- of geweercommissie vermelde datum.

| Geweer                  | Goud | Zilver | Brons |
|-------------------------|------|--------|-------|
| LG 10m staand           | 550  | 525    | 500   |
| LG 10m knielend         | 380  | 365    | 350   |
| KKG 50m liggend         | 580  | 565    | 550   |
| KKG 50m 3-h             | 540  | 520    | 500   |
| KKG 100m liggend        | 575  | 560    | 545   |
| GKG 100m 3-h vrij       | 544  | 524    | 500   |
| GKG 100m 3-h standaard  | 540  | 520    | 500   |
| GKG 100m liggend vrij   | 299  | 294    | 284   |
| GKG 100m liggend stand. | 295  | 290    | 280   |

| Pistool                    | Goud | Zilver | Brons |
|----------------------------|------|--------|-------|
| Luchtpistool               | 565  | 550    | 535   |
| Sportpistool licht         | 570  | 555    | 540   |
| Sportpistool zwaar         | 562  | 547    | 532   |
| Olympisch Snelvuur Pistool | 520  | 510    | 500   |
| Standaard pistool          | 545  | 530    | 515   |
| Vrij pistool               | 530  | 515    | 500   |
| Meesterkaart licht         | 380  | 370    | 360   |
| Meesterkaart zwaar         | 375  | 365    | 355   |
| Militair pistool           | 225  | 210    | 195   |
| Service pistol             | 225  | 210    | 195   |

| Historische wapens geweer, pistool of revolver | Goud | Zilver | Brons |
|--|------|--------|-------|
| Schoten: 13-3                                  | 90   | 85     | 80    |

# Detailinformatie per schietsportdiscipline

Binnen de KSVR worden veel van de officieel erkende KNSA-schietsportdisciplines actief beoefend. De schietbanen, die bij de KSVR ter beschikking staan, bieden uitgebreide mogelijkheden voor de meeste schietsportdisciplines.

Hieronder zal voor elk van de beoefende schietsportdisciplines worden beschreven hoe deze zijn opgezet, welke regels daarbij worden gevolgd, hoe je daarin te bekwamen en welke competitievormen ervoor bestaan.

De volgende schietsportdisciplines worden hieronder verder beschreven:

1. Meesterkaart
2. Standaard Pistoel
3. Sport Pistoel
4. OSP (Olympisch Snelvuur Pistoel)
5. Vrij Pistoel
6. Service Pistoel
7. Action Shooting 13 plates
8. Militair Pistoel
9. Bianchi Cup
10. NPSA/IPSC Handgun & Rifle
11. Klein Kaliber Geweer
12. Luchtgeweer
13. Luchtpistoel
14. Precisie Geweer
15. Groot Kaliber Geweer
16. Historische Wapens

# Meesterkaart (Licht & Zwaar)

i. Uitleg van wedstrijdvorm.

Meesterkaart schieten is de eerste discipline waarmee je in aanraking komt als je voor het eerst lid wordt van een schietvereniging. Het Meesterkaart schieten is wat gebruikt wordt tijdens de veiligheidheidscurssussen.

Meesterkaart schieten draait om het zo nauwkeurig mogelijk schieten vanuit de klassieke éénhandige schiethouding, waarbij nagenoeg geen tijdsdruk bestaat. Er is alle tijd om een zo nauwkeurig mogelijk schot te plaatsen.

De wedstrijden worden verschoten onder de reglementen van de KNSA.

Een wedstrijd bestaat uit 8 series van 5 schoten die elk op één kaart worden geschoten. De wedstrijdseries mogen worden voorafgegaan door 2 series van 5 proefschoten. Er worden dus in totaal 10 kaarten gebruikt.

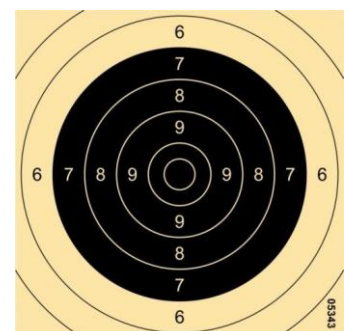
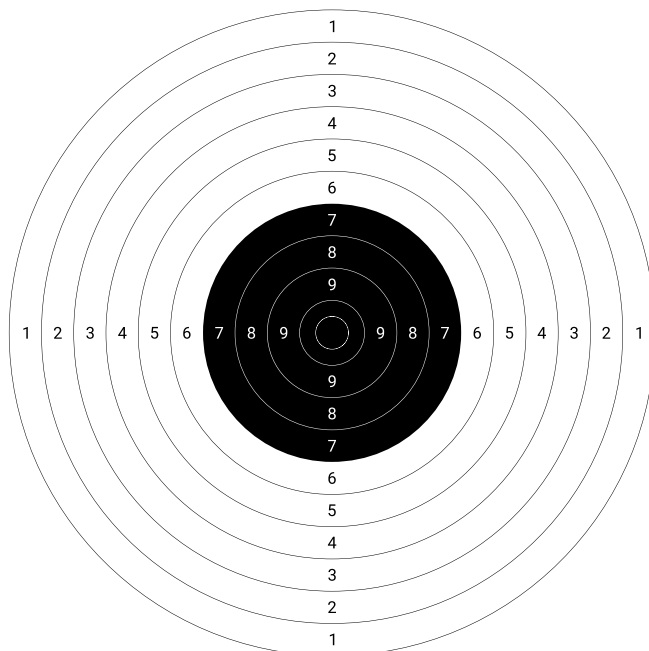
Voor elke serie van 5 schoten krijg je 5 minuten de tijd. Na elke serie van 5 schoten worden op commando van de baancommandant de kaarten gewisseld.

De gebruikte afstand is 25 meter en er wordt geschoten op de Internationale Pistoalkaart.

Naast de moederkaart met alle scoringsringen wordt voor elke serie een kleinere inzetkaart gebruikt met scoringsringen van 7 t/m 10.

ii. Wedstrijdkaarten

Voor Meesterkaart worden voor zowel groot als klein kaliber dezelfde kaart gebruikt. De afmetingen van de kaart zijn 40cm x 45cm. Voor de interne competitie gebruikt men meestal de kleinere inzetkaarten van 26cm x 26cm:



iii. Klassen c.q. subdisciplines.

Meesterkaart wordt geschoten in zowel klein kaliber als in groot kaliber.

Voor klein kaliber wapens is alleen .22LR randvuurmunitie toegestaan en voor groot kaliber wapens alleen centraalvuurmunitie van kalibers .30 t/m .38.

Het wedstrijdverloop is echter wel hetzelfde.

Verder geldt de standaard KNSA klasse-indeling:

- Leeftijdsklasse: junior, senior, veteraan.
- Vaardigheidsklasse: hoofd, A, B, C-klasse

iv. Vereisten voor beoefenen.

Voor het beoefenen van Meesterkaart schieten gelden geen bijzondere vereisten.

v. Waar en wanneer wordt dit binnen KSVR beoefend?

Binnen de KSVR wordt Meesterkaart meestal op individuele basis beoefend. Er zijn geen specifieke trainingsgroepen.

vi. Wie is/zijn aanspreekpunt voor meer informatie/deelname?

Voor meer informatie over het Meesterkaart schieten kun je terecht bij één van de KSVR-instructeurs of leden van de pistool-wedstrijdcommissie.

vii. Wat zijn wedstrijdregels, beperkingen en toelatingen?

Meesterkaart schieten wordt beoefend volgens de wedstrijdreglementen van de KNSA. De KNSA-website geeft uitvoerige informatie over de specifieke regels die gelden bij Meesterkaart wedstrijden. (<https://www.knsa.nl/media/1065/deel-vi-pistool.pdf>)

viii. Wat zijn specifieke veiligheidsregels en gedragingen binnen discipline?

Er zijn geen veiligheidsregels of gedragingen specifiek voor Meesterkaart schieten.

ix. Wat zijn mogelijkheden om te oefenen, trainen, ontwikkelen in discipline (ook medaillesysteem)?

Binnen de KSVR wordt Meesterkaart schieten op individuele basis beoefend en getraind.

Er zijn interne competities voor zowel Meesterkaart Licht en Meesterkaart Zwaar.

Ook wordt door veel schutters geoefend door deel te nemen aan het Medaille Schieten voor Meesterkaart.

In afwijking van het officiële KNSA-reglement wordt binnen de KSVR geschoten in series van 10 schoten. Een wedstrijdserie bestaat dan dus uit 4 series van 10 schoten. Omdat op individuele basis wordt geschoten wordt er niet onder wedstrijdleiding van een baancommandant geschoten en dus ook niet gehouden aan de tijdslijmieten voor één serie.

x. Hoe verloopt de **interne** competitie:

1. Hoe deelnemen?

Deelname gaat op individuele basis en op eigen initiatief.

Na het schieten van 4 series van 10 schoten, vul je je gegevens in op de 4 kaarten en

deponeer je de kaarten in de brievenbus van de Pistool commissie in de kluisruimte. Eén tot twee keer per maand worden de scores van de interne competitie gepubliceerd op de KSVR-website bij de Wedstrijduitslagen.

2. Welke klassen?  
Binnen de KSVR wordt alleen onderscheid gemaakt tussen Meesterkaart Licht en Meesterkaart Zwaar.
  3. Hoe verloopt scoring?  
Elke kaart mag maximaal 10 treffers bevatten. Treffers die lager waren dan 7 en dus in de moederkaart zijn gekomen en niet in de inzetkaart, worden apart vermeld op de inzetkaart. Per maand mag je slechts één set van 4 kaarten inleveren en alleen de eerste set kaarten wordt verwerkt in de scorelijsten.
  4. Hoe wordt interne ranking bepaald?  
Ranking wordt bepaald op de algemene werkwijze waarbij de 5 hoogste scores van het wedstrijdjaar worden opgeteld.
- xi. Hoe verloopt de **externe** competitie:
1. Welke klassen?  
Wedstrijden die onder de vlag van de KNSA worden gehouden, volgen daarbij ook de KNSA klasseringsindeling:
    - Leeftijdsklasse: junior, senior, veteraan.
    - Vaardigheidsklasse: hoofd, A, B, C-klasse
  2. Hoe deelnemen en inschrijven  
Als KNSA lid kun je altijd deelnemen aan de onder KNSA vlag georganiseerde wedstrijden. Het enige dat je nodig hebt is een pistool voor de divisie waaraan je wilt deelnemen. Dit is bij voorkeur een eigen pistool of een pistool van een collegaschutter als die je kan begeleiden op de wedstrijd. Een pistool van de collegaschutter mag op een wedstrijd alleen aan een verenigingsschutter worden overgedragen voor de duur van de wedstrijd en in aanwezigheid van de verlofhouder van het pistool.  
  
Inschrijven voor KNSA-wedstrijden Meesterkaart wordt altijd gedaan via de website van Baanplanner: <https://www.baanplanner.eu/index.php?pagina=baan.php>
  3. De wedstrijden die voor de KNSA-ranking worden geschoten  
Wedstrijden die worden georganiseerd om een ranking te verkrijgen bij de KNSA worden via de KNSA-website gepubliceerd onder het menu Sportaanbod ( <https://www.knsa.nl/sportaanbod/wedstrijdkalenders/pistool/> ) en zijn ook op de website van Baanplanner te vinden.
  4. Verwijzing naar schietbond voor wedstrijdregels.  
De wedstrijdregels die van toepassing zijn op KNSA Meesterkaart wedstrijden zijn beschreven in het wedstrijdreglement van de KNSA dat op de website van de KNSA wordt gepubliceerd: <https://www.knsa.nl/media/1065/deel-vi-pistool.pdf>
  5. Wat zijn opleidingsmogelijkheden c.q. licenseringen?  
Voor de discipline Meesterkaart zijn geen specifieke opleidingsmogelijkheden of licenseringen.
-

# Standaard Pistool (Licht)

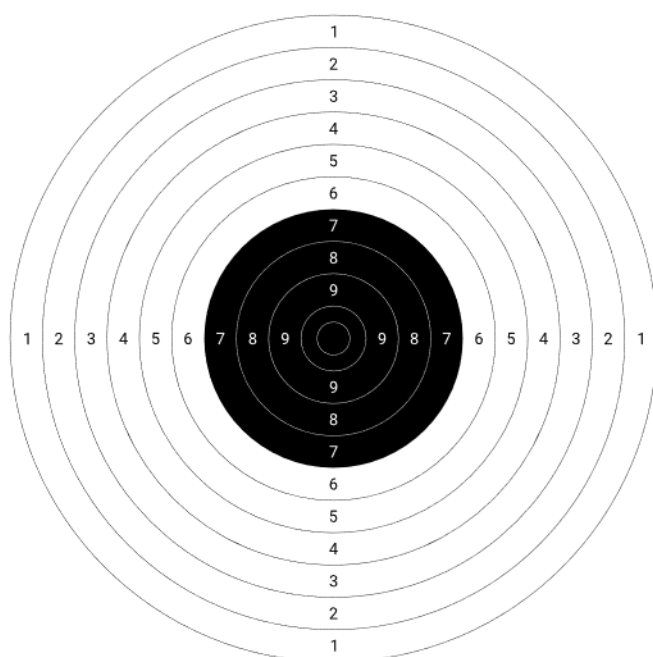
i. Uitleg van wedstrijdvorm.

Standaard Pistool is een statische discipline geschoten op 25 meter, waarbij totaal 12 series van 5 schoten worden gedaan in 3 groepen van 4 series. Voor elke groep van 4 series is steeds minder tijd beschikbaar per serie, te beginnen met 150 seconden per serie, gevolgd door 20 seconden per serie en tenslotte 10 seconden per serie.

Hierbij gaat het om onder tijdsdruk en vanuit de voortdurende schiethouding toch zo nauwkeurig mogelijk te blijven schieten.

ii. Wedstrijdkaarten

Voor Standaard Pistool wordt geschoten op de Internationale Pistool Schijf. De afmetingen van de kaart zijn 40cm x 45cm.



iii. Klassen c.q. subdisciplines.

Bij de discipline Standaard Pistool wordt alleen geschoten met Licht kaliber. Hierbij mag alleen met pistool en niet met revolver worden geschoten.

iv. Vereisten voor beoefenen.

Er gelden voor het beoefenen van de discipline Standaard Pistool geen bijzondere vereisten.

v. Waar en wanneer wordt dit binnen KSVR beoefend?

Op schietbaan 2 met de klapschijven is een systeem aanwezig om de klapschijven te besturen volgens de regels van Standaard Pistool, maar er kan ook met timers met geluidssignaal worden beoefend. Bij wedstrijden worden geen klapschijven gebruikt.

Er zijn géén vaststaande trainingsmomenten. Beoefenaars van de discipline maken hierover onderlinge afspraken.

- vi. Wie is/zijn aanspreekpunt voor meer informatie / deelname?  
(afspraken maken met personen die dit willen zijn)  
Voor informatie over het beoefenen van deze discipline kun je contact opnemen met: de wedstrijdcommissie onderdeel pistool
- vii. Wat zijn wedstrijdregels, beperkingen en toelatingen?  
De wedstrijd wordt geschoten met steeds maximaal 5 patronen in de patroonhouder.  
De discipline Standaard Pistool is een internationaal gereguleerde discipline onder de reglementen van de ISSF. Deze reglementen beschrijven de eisen aan de wapens en het verloop van de wedstrijden zoals deze in de internationale wereld zijn gestandaardiseerd. ([ISSF Wedstrijdreglementen Pistool](#)).
- viii. Wat zijn specifieke veiligheidsregels en gedragingen binnen discipline?  
Er zijn binnen deze discipline geen specifieke veiligheidseisen of gedragingen anders dan de standaard veiligheidseisen van de KSVR.
- ix. Wat zijn mogelijkheden om te oefenen, trainen, ontwikkelen in discipline (ook medaillesysteem)?  
De KSVR-schutters die deze discipline beoefenen houden geregeld trainingssessies op de vereniging waar geïnteresseerden zich bij kunnen aansluiten.
- x. Hoe verloopt de **interne** competitie:  
Voor de discipline Standaard Pistool wordt op dit moment geen interne competitie gehouden. Een aantal van de schutters van de KSVR doen voor deze discipline wel mee in de landelijke KNSA-competitie.
- xi. Hoe verloopt de **externe** competitie:
1. Welke klassen?  
Binnen KNSA wordt voor de discipline Standaard Pistool onderscheid gemaakt in:  
Leeftijdsklasse: junior, senior, veteraan.  
Geslacht: dames, heren.  
Vaardigheidsklasse: hoofd, A, B, C-klasse
  2. Hoe deelnemen en inschrijven  
Inschrijven voor KNSA-wedstrijden Standaard Pistool gebeurt via BaanPlanner (<https://baanplanner.eu>). Na het aanmaken van een Profiel, kun je jezelf inschrijven op wedstrijden waarvan de inschrijving is opengesteld.  
  
De wedstrijden die voor de KNSA-ranking kunnen worden geschoten worden ook gemeld via de KNSA-website onder het kopje Sportaanbod.
  3. Verwijzing naar schietbond voor wedstrijdregels.  
Standaard Pistool is ook een erkende internationale discipline onder de ISSF, genaamd 25m Standard Pistol.

De exacte wedstrijdregels die van toepassing zijn bij KNSA Wedstrijden Sport Pistool, volgen daarom de regels voor de ISSF-wedstrijden en vind je in het reglement “ISSF Rules 8. Pistol Rules”. ([ISSF Wedstrijdreglementen Pistool](#))

4. Wat zijn opleidingsmogelijkheden c.q. licenseringen?  
Voor de discipline Standaard Pistool zijn er geen specifieke opleidingen en zijn er ook geen speciale licenties vereist.

# Sportpistool (Licht en Zwaar)

i. Uitleg van wedstrijdvorm.

Sportpistool is een statische discipline geschoten op 25 meter, waarbij precisieschieten en schieten op snelheid worden gecombineerd in één wedstrijdvorm.

De wedstrijd bestaat uit twee delen: het eerste deel waarin 1 proefserie gevolgd door 6 wedstrijdseries van 5 schoten gedaan worden in 5 minuten tijd op een vaststaande kaart en waarbij maximale precisie wordt nagestreefd; het tweede deel bestaat uit weer één proefserie en 6 wedstrijdseries van 5 schoten waarbij de kaart 7 seconden wegdraait en daarna 3 seconden voordraait. Binnen die 3 seconden moet vanuit vaardige houding één schot worden gedaan. Hierbij gaat het om onder tijdsdruk vanuit de vaardige houding de juiste schietpositie op te zetten en daarbij toch zo nauwkeurig mogelijk te blijven schieten.

ii. Wedstrijdkaarten

Voor Sportpistool wordt geschoten op de Sportpistool Schijf. De afmetingen van de kaart zijn 55cm x 52-55cm.



iii. Klassen c.q. subdisciplines.

Bij de discipline Sportpistool wordt alleen onderscheid gemaakt in Licht kaliber en Zwaar kaliber. In beide subdisciplines mag met pistool en revolver worden geschoten.

iv. Vereisten voor beoefenen.

Er gelden voor het beoefenen van de discipline Sportpistool geen bijzondere vereisten.

Uiteraard kan deze discipline alleen met Zwaar kaliber worden beoefend als je geslaagd bent voor de Proeve van Bekwaamheid voor Zwaar kaliber Pistool.

v. Waar en wanneer wordt dit binnen KSVR beoefend?

Op schietbaan 2 met de klapschijven is een systeem aanwezig om de klapschijven te besturen volgens de regels van Sportpistool.

Er zijn géén vaststaande trainingsmomenten. Beoefenaars van de discipline maken hierover onderlinge afspraken.

- vi. Wie is/zijn aanspreekpunt voor meer informatie/deelname?  
Voor informatie over het beoefenen van deze discipline kun je contact opnemen met: de wedstrijdcommissie onderdeel pistool
- vii. Wat zijn wedstrijdregels, beperkingen en toelatingen?
- viii. Wat zijn specifieke veiligheidsregels en gedragingen binnen discipline?
- ix. Wat zijn mogelijkheden om te oefenen, trainen, ontwikkelen in discipline (ook medaillesysteem)?  
De KSVR-schutters die deze discipline beoefenen houden geregeld trainingssessies op de vereniging waar geïnteresseerden zich bij kunnen aansluiten.
- x. Hoe verloopt de **interne** competitie:  
Voor de discipline Sportpistool wordt op dit moment geen interne competitie gehouden.  
Een aantal van de schutters van de KSVR doen voor deze discipline wel mee in de landelijke KNSA-competitie.
- xi. Hoe verloopt de **externe** competitie:
1. Welke klassen?  
Binnen KNSA wordt voor de discipline Sportpistool onderscheid gemaakt in:  
Leeftijdsklasse: junior, senior, veteraan.  
Geslacht: dames, heren.  
Vaardigheidsklasse: hoofd, A, B, C-klasse
  2. Hoe deelnemen en inschrijven  
Inschrijven voor KNSA-wedstrijden Sportpistool gebeurt via BaanPlanner (<https://baanplanner.eu>). Na het aanmaken van een Profiel, kun je jezelf inschrijven op wedstrijden waarvan de inschrijving is opengesteld.  
  
De wedstrijden die voor de KNSA-ranking kunnen worden geschoten worden ook gemeld via de KNSA-website onder het kopje Sportaanbod.
  3. Verwijziging naar schietbond voor wedstrijdregels.  
Sportpistool is ook een erkende internationale discipline onder de ISSF, genaamd 25m Pistol en 25m Centerfire Pistol.  
De exacte wedstrijdregels die van toepassing zijn bij KNSA Wedstrijden Sport Pistool, volgen daarom de regels voor de ISSF-wedstrijden en vind je in het reglement "ISSF Rules 8. Pistol Rules". ([ISSF Wedstrijdreglementen Pistool](#))
  4. Wat zijn opleidingsmogelijkheden c.q. licenseringen?  
Voor de discipline Sportpistool zijn er geen specifieke opleidingen en zijn er ook geen speciale licenties vereist.

# Olympisch Snelvuur Pistoel (OSP)

## i. Uitleg van wedstrijdvorm.

OSP is een zeer uitdagende discipline waarbij series van 5 schoten in zeer korte tijd op 5 naast elkaar hangende schijven worden geschoten.

Er wordt in 2 rondes geschoten waarbij elke ronde bestaat uit:

- 1 Proefserie van 5 schoten in 8 seconden
- 2 Series van 5 schoten in 8 seconden
- 2 Series van 5 schoten in 6 seconden
- 2 Series van 5 schoten in 4 seconden

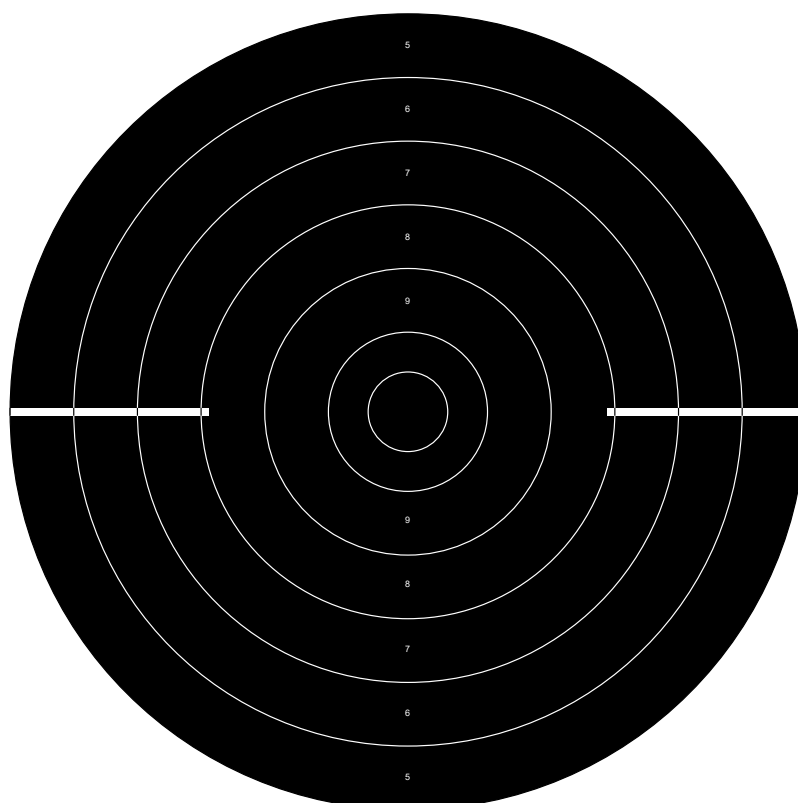
Er worden voor OSP speciale 25 meter Internationale Snelvuurschijven gebruikt die op 75 cm hartafstand worden opgehangen.

OSP vereist een bijzonder stabiele hand, een snelle maar gecontroleerde trekkerbeweging en een soepele en vloeiende beweging over de 5 schijven.

## ii. Wedstrijdkaarten

Voor Olympisch Snelvuur wordt geschoten op 5 Rapid Fire Pistol schijven of op elektronische targets. De afmetingen van elke schijf 55cm x 52-55cm.

25 Meter Rapid Fire Pistol Target



iii. Klassen c.q. subdisciplines.

OSP wordt alleen geschoten met klein kaliber pistolen.

De standaard KNSA-klasseringsindeling is ook van toepassing bij OSP:

- Leeftijdsklasse: junior, senior, veteraan.
- Vaardigheidsklasse: hoofd, A, B, C-klasse

iv. Vereisten voor beoefenen.

Er zijn geen speciale vereisten voor het beoefenen van OSP.

v. Waar en wanneer wordt dit binnen KSVR beoefend?

Er zijn geen vaste trainingssessie voor OSP binnen de KSVR.

Vaak worden op woensdagochtend van 10:00 – 11:00 trainingssessies gehouden voor één van de statische pistooldisciplines.

Op schietbaan 2 kan met de klapschijveninstallatie worden geoefend met de juiste tijdsinstellingen voor de series.

vi. Wie is/zijn aanspreekpunt voor meer informatie/deelname?

De KSVR heeft een aantal leden die tot de Nederlandse top behoren in het OSP-discipline. Zij kunnen je verder informeren over het schieten in deze discipline.

vii. Wat zijn wedstrijdregels, beperkingen en toelatingen?

De KNSA-wedstrijdregels voor OSP en ook de regels die worden gesteld aan de wapens die hierbij gebruikt mogen worden vind je beschreven in het KNSA-wedstrijdreglement Pistool:

viii. Wat zijn specifieke veiligheidsregels en gedragingen binnen discipline?

Er zijn bij het beoefenen van OSP geen specifieke veiligheidsregels of wedstrijdgedragingen.

ix. Wat zijn mogelijkheden om te oefenen, trainen, ontwikkelen in discipline (ook medaillesysteem)?

x. Hoe verloopt de **interne** competitie:

Er is momenteel geen interne competitie OSP binnen de KSVR.

xi. Hoe verloopt de **externe** competitie:

1. Welke klassen?

Binnen KNSA wordt voor de discipline OSP onderscheid gemaakt in:

Leeftijdsklasse: junior, senior, veteraan.

Vaardigheidsklasse: hoofd, A-klasse

2. Hoe deelnemen en inschrijven

Inschrijven voor KNSA-wedstrijden vrij pistool gebeurt via BaanPlanner

(<https://baanplanner.eu>). Na het aanmaken van een Profiel, kun je jezelf inschrijven op wedstrijden waarvan de inschrijving is opengesteld.

3. De wedstrijden die voor de KNSA-ranking kunnen worden geschoten worden ook gemeld via de KNSA-website onder het kopje Sportaanbod.

KNSA-ranking, vereist voor deelname aan het NK (Nederlands Kampioenschap), wordt verkregen door aan minimaal 1 Ranking wedstrijd deel te nemen.

De schutters met een KNSA Ranking worden uitgenodigd voor het NK.

4. Verwijzing naar schietbond voor wedstrijdregels.

De exacte wedstrijdregels die van toepassing zijn bij KNSA Wedstrijden OSP vind je in het “KNSA Schiet- en Wedstrijdreglement, deel VI – Pistool”. ([KNSA Schiet en Wedstrijdreglementen](#))

# Vrij Pistool

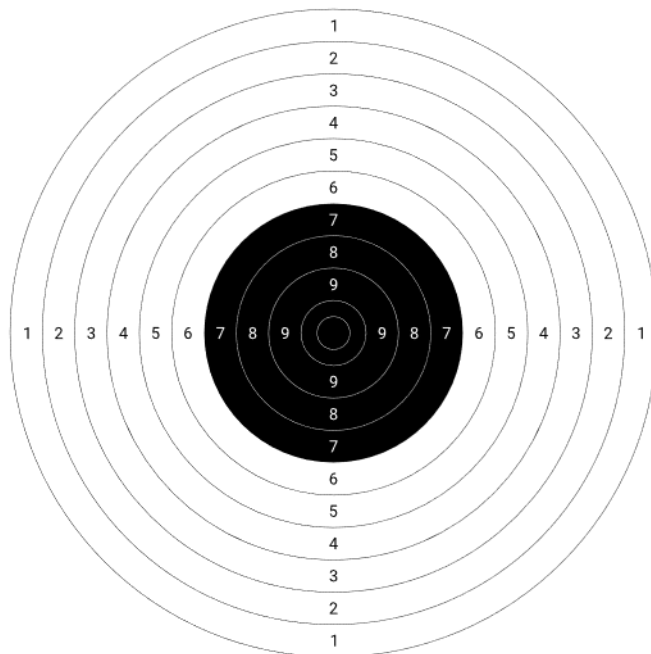
i. Uitleg van wedstrijdvorm.

De discipline Vrij Pistool wordt geschoten met een klein kaliber pistool op een afstand van 50 meter. Schieten met een handvuurwapen op deze afstand is bijzonder moeilijk en wordt daarom niet heel veel beoefend in Nederland. Het is wel een ISSF en Olympische schietsport.

Bij een wedstrijd Vrij Pistool worden 12 series van 5 schoten (in totaal 60 schoten) gedaan op een Internationale Pistoolschijf 25 meter of op een elektronische schietkast met digitale score weergave. Daarvoor is een tijd van 105 minuten beschikbaar.

ii. Wedstrijdkaarten

Vrij Pistool wordt geschoten op de Internationale Pistool Schijf of op een elektronisch target voor Vrij Pistool. De afmetingen van de kaart zijn 40cm x 45cm.



iii. Klassen c.q. subdisciplines.

Vrij Pistool wordt geschoten met klein kaliber patronen. Verder gelden de standaard klasseringsindeling van de KNSA.

iv. Vereisten voor beoefenen.

Bij het schieten van een vrij pistool wedstrijd wordt elke patroon afzonderlijk geladen. Er worden geen patroonhouders gebruikt.

Hoewel met elk klein kaliber pistool mag worden geschoten, zijn er voor deze discipline speciale Vrij Pistool wapens ontworpen die enkel schots zijn en meestal bijzondere kolfuitvoeringen hebben waarmee het pistool zeer stabiel kan worden vastgehouden. Verder zijn er geen eisen aan afmetingen, gewicht of trekkerdruk. Hierdoor worden zeer bijzondere

pistoolontwerpen bedacht om zo een optimaal resultaat te kunnen bereiken bij schieten op een afstand van 50 meter.

- v. Waar en wanneer wordt dit binnen KSVR beoefend?  
Binnen de KSVR wordt Vrij Pistool op individuele basis beoefend.  
De 50 meter schietbaan kan hiervoor worden gebruikt door het masker op de elektronische schietkast te vervangen door een masker voor de pistoolkaart.
- vi. Wie is/zijn aanspreekpunt voor meer informatie/deelname?  
De KSVR heeft ook voor deze discipline een aantal leden die tot de Nederlandse top behoren. Zij kunnen je verder informeren over deze discipline.
- vii. Wat zijn wedstrijdregels, beperkingen en toelatingen?  
Vrij Pistool wordt altijd enkelschots geschoten, dwz dat voor elk schot handmatig één patroon wordt geladen.
- viii. Wat zijn specifieke veiligheidsregels en gedragingen binnen discipline?  
Er gelden geen bijzondere eisen buiten de algemene veiligheidseisen en gedragingen.
- ix. Wat zijn mogelijkheden om te oefenen, trainen, ontwikkelen in discipline (ook medaillesysteem)?  
Er zijn geen specifieke trainingsgroepen voor Vrij Pistool. Wel kan het Medaille Schieten worden gedaan voor deze disciplines.  
Om jezelf te ontwikkelen in Vrij Pistool is het aan te bevelen aansluiting te zoeken bij de hierboven genoemde topschutters binnen KSVR.
- x. Hoe verloopt de **interne** competitie:  
Er is momenteel geen interne competitie Vrij Pistool binnen de KSVR.
- xi. Hoe verloopt de **externe** competitie:
  - 1. Welke klassen?  
Binnen KNSA wordt voor de discipline vrij Pistool onderscheid gemaakt in:  
Leeftijdsklasse: junior, senior, veteraan.  
Vaardigheidsklasse: hoofd, A-klasse
  - 2. Hoe deelnemen en inschrijven  
Inschrijven voor KNSA-wedstrijden vrij pistool gebeurt via BaanPlanner (<https://baanplanner.eu>). Na het aanmaken van een Profiel, kun je jezelf inschrijven op wedstrijden waarvan de inschrijving is opengesteld.
  - 3. De wedstrijden die voor de KNSA-ranking kunnen worden geschoten worden ook gemeld via de KNSA-website onder het kopje Sportaanbod.  
KNSA-ranking, vereist voor deelname aan het NK (Nederlands Kampioenschap), wordt verkregen door aan minimaal 1 Ranking wedstrijd deel te nemen.  
De schutters met een KNSA Ranking worden uitgenodigd voor het NK.

4. Verwijzing naar schietbond voor wedstrijdregels.

De exacte wedstrijdregels die van toepassing zijn bij KNSA Wedstrijden vrij pistool vind je in het “KNSA Schiet- en Wedstrijdreglement, deel VI – Pistool”. ([KNSA Schiet en Wedstrijdreglementen](#))

# Service Pistol (Licht en Zwaar)

i. Uitleg van wedstrijdvorm.

Service Pistol behoort tot de semi-dynamische disciplines.

Service Pistol wordt geschoten op 2 (service/militair pistool) kaarten die naast elkaar hangen.

Bij Service Pistol wordt op verschillende afstanden (25m, 20, 15m en 10m) en met verschillende tijdslijmieten (15s, 10s, 9s en 6s) korte series van 6 schoten gemaakt op één of 2 kaarten. Licht kaliber schiet hierbij op kaarten die 60% zijn van de afmeting van de kaarten voor zwaar kaliber. Het startmoment en het eindmoment worden aangegeven door vóórdraaien en wegdraaien van de schijven op de klapschijfinstallatie of wordt aangegeven door de baancommandant met een geluidsignaal bij start en einde.

ii. Wedstrijdkaarten

Service Pistool wordt geschoten op kaarten die verschillen in afmeting voor groot kaliber of voor klein kaliber

De groot kaliber kaart heeft als afmetingen 76cm x 45cm. De klein kaliber kaart heeft als afmetingen 50cm x 35cm.



iii. Klassen c.q. subdisciplines.

Binnen de KNSA worden alleen als subdisciplines onderkent Licht Kaliber (.22 LR randvuur) en Groot Kaliber (centraalvuur).

Daarnaast worden schutters in klassen ingedeeld: Hoofdklasse t/m Klasse C o.b.v. de resultaten in het voorafgaand wedstrijdseizoen en in leeftijdsgroepen Junior, Senior en Veteraan.

Service Pistol wordt binnen de KSVR ook als een interne competitie geschoten. Hierbij wordt alleen onderscheid gemaakt tussen Licht Kaliber en Zwaar Kaliber.

We gebruiken hiervoor schietbaan 2 met de klapschijven.

iv. Vereisten voor beoefenen.

Service Pistol is een laag-drempelige discipline en een leuke discipline voor schutters die met wat meer dynamiek willen schieten.

Het kunnen behouden van je nauwkeurigheid onder tijdsdruk en na beweging van kaart naar kaart, is waarop getraind moet worden.

Omdat bij wedstrijden 3 schutters (tot soms wel 6 schutters op andere banen) tegelijkertijd op de baan staan en gezamenlijk elk van de 4 fases schieten, is veiligheid van groot belang.

Trainingen en wedstrijden staan daarom (ook bij KSVR) altijd onder leiding van een baancommandant die de verschillende baancommando's geeft, die waakt over veilig gedrag tijdens de wedstrijd/training en die het gezag heeft over wat de schutters op de baan dienen te doen.

Service Pistol Licht Kaliber kan makkelijk worden gestart als je een goede trefzekerheid en nauwkeurigheid hebt vertoond bij Meesterkaart Licht en je veilig gedrag met pistool volledig beheerst, inclusief veilig oplossen van storingen tijdens het schieten.

v. Waar en wanneer wordt dit binnen KSVR beoefend?

Binnen de KSVR zijn er 2 groepen Service Pistol schutters ontstaan.

Zij schieten hun trainingen en interne competitie op:

- Woensdagochtend (11:00). Deze groep is daarnaast ook heel actief met deelname aan de landelijke KNSA-wedstrijden Service Pistol;
- Zondagmiddag (13:00)

vi. Wie is/zijn aanspreekpunt voor meer informatie / deelname?

Woensdagochtend groep:

{KSVR WhatsApp Community: Service Pistool Woensdagochtend}

Zondagmiddag groep:

{KSVR WhatsApp Community: Service Pistool zondagmiddag}

vii. Wat zijn wedstrijdregels, beperkingen en toelatingen?

-

viii. Wat zijn specifieke veiligheidsregels en gedragingen binnen discipline?

- De Baancommandant bepaalt te allen tijde het verloop van de schietoefening. Schutters verrichten niet zelfstandig handelingen met het wapen of verplaatsingen zonder opdracht van de baancommandant.
- Wapens zijn altijd ongeladen, zonder patroonhouder en voorzien van een kamervlag wanneer over de baan wordt bewogen.
- Verlaten van een schietpunt (ook die op de baanzoom) is pas toegestaan wanneer het wapen ongeladen is en dit is getoond aan en bevestigd door de baancommandant.
- Bij de KNSA-wedstrijden is het toegestaan om wapen en patroonhouders geholsterd te dragen. De SISR-baanreglementen, waaronder de KSVR de schietbanen gebruikt, staan het niet toe dat wapen en/of patroonhouders geholsterd worden gedragen. Hierop gelden slechts 3 heel specifieke uitzonderingen: bezitters van NPSA-licentie, van Bianchi Cup Licentie en/of van APS-Licentie.

ix. Wat zijn mogelijkheden om te oefenen, trainen, ontwikkelen in discipline (ook medaillesysteem)?

Binnen de KSVR worden oefen- en trainingssessies gehouden door de 2 genoemde groepen. Daarnaast kun je individueel trainen of (leuker) samen met een collegaschutter tijdens de standaard openingstijden van de KSVR op de beschikbare banen.

Let wel, als er meer dan één schutter op de schietbaan aanwezig is en er wordt ook vanaf de baanzoom geschoten, dan moet één van de aanwezigen fungeren als baancommandant.

x. Hoe verloopt de **interne** competitie:

1. Hoe deelnemen?

- o Jezelf melden bij de woensdagochtend- of zondagmiddaggroep

2. Welke klassen?

- o Er is alleen onderscheid tussen Licht Kaliber (.22 LR) of Zwaar Kaliber (alle centraalvuur kalibers)

3. Hoe verloopt de scoring?

- o De punten van de (hopelijk) 24 treffers worden genoteerd en opgeteld als eindscore.
- o Per maand kun je één keer een score inleveren voor de interne competitie. Hiervoor moet het Wedstrijdformulier Service Pistol worden ingevuld en teken je zelf de score af die je wilt laten meetellen.

4. Hoe wordt interne ranking bepaald?

- o Van elke schutter worden de beste 5 scores van het kalenderjaar opgeteld en de totaalscores worden gerangschikt. Meerdere malen per maand worden de scores van de interne competitie gepubliceerd op de KSVR-website.

xi. Hoe verloopt de **externe** competitie:

1. Welke klassen?

Externe competities Service Pistol worden georganiseerd onder auspiciën van de KNSA. De wedstrijden zelf worden georganiseerd door diverse schietverenigingen door het gehele land.

De klassen die worden toegepast zijn Zwaar / Licht Kaliber; Hoofdklasse, klasse A, B en C; Senioren, Veteranen en Junioren;

2. Hoe deelnemen en inschrijven?

Inschrijven voor KNSA-wedstrijden Service Pistol gebeurt via BaanPlanner (<https://baanplanner.eu>). Na het aanmaken van een Profiel, kun je jezelf inschrijven op wedstrijden waarvan de inschrijving is opengesteld.

De wedstrijden die voor de KNSA-ranking kunnen worden geschoten worden ook gemeld via de KNSA-website onder het kopje Sportaanbod.

KNSA-ranking, vereist voor deelname aan het NK (Nederlands Kampioenschap), wordt verkregen door aan minimaal 3 Ranking wedstrijden deel te nemen, waarvan er minimaal 1 een AK (Afdelings Kampioenschap) of DK (Districts Kampioenschap) moet zijn.

De beste 100 schutters met een KNSA Ranking worden uitgenodigd voor het NK.

3. Verwijzing naar schietbond voor wedstrijdregels.

De exacte wedstrijdregels die van toepassing zijn bij KNSA Wedstrijden Service Pistol vind je in het “KNSA Schiet- en Wedstrijdreglement, deel VI – Pistool”. ([KNSA Schiet en Wedstrijdreglementen](#))

4. Wat zijn opleidingsmogelijkheden c.q. licenseringen?

Er zijn voor de discipline Service Pistol geen specifieke opleidingen of licenseringen.

# Action Shooting 13 Plates (Licht / Zwaar)

## i. Uitleg van wedstrijdvorm.

Action Shooting 13 Plates, ook wel genoemd Plate Shooting of Steel Plates, wordt ingedeeld bij de semi-dynamische disciplines. Bij Action Shooting moeten de schutters zo snel mogelijk 13 metalen schijven (de Plates) omver schieten. De Plates zijn gemonteerd op een speciaal stalen rek in een rij van 7 en een rij van 6 met één Plate in een rode kleur (de Stop Plate). Het doel is deze Plates zo snel mogelijk allemaal omver te schieten maar uiterlijk binnen 2 minuten.

De Plates voor grootkaliber hebben een doorsnede van 20 cm en de Plates voor kleinkaliber hebben een doorsnede van 10 cm. De wedstrijd wordt geschoten op een afstand van 10 meter.

Bij de KSVR heeft het Plate Rack alleen schijven van 20 cm, maar deze kunnen met een nauwkeurige treffer in het bovenste 1/3 deel van de Plate ook met kleinkaliber omvallen.

Bij de officiële wedstrijden moet er minimaal één magazijnwissel plaatsvinden en mag een pistoolmagazijn met maximaal 8 patronen worden gevuld. Een wedstrijd bestaat uit 3 rondes van 13 Plates.

## ii. Wedstrijdkaarten

De discipline Action Shooting staat diverse soorten targets toe die moeten kunnen omvallen. Bij de KSVR is een installatie met 13 Plates met 2 rijen stalen schijven.

## iii. Klassen c.q. subdisciplines.

Binnen het Action Shooting wordt onderscheid gemaakt naar wapengroepen, waarbij de deelnemers binnen één wapengroep tegen elkaar strijden.

De wapengroepen die worden onderkend zijn:

- Open Klasse Pistool (OKP)
- Open klasse Revolver (OKR)
- Standaardklasse Pistool (SKP)
- Standaardklasse Revolver (SKR)

Wanneer de organiserende vereniging de mogelijkheden heeft kunnen hier de volgende wapengroepen aan worden toegevoegd, er is echter geen competitie in deze wapen groepen:

- Open Klein Kaliber Pistool (OKKP)
- Standaard Klein Kaliber Pistool (SKKP)

Naast de wapengroepen worden bij de externe competities schutters ingedeeld in 3 wedstrijdklassen (A, B en C) o.b.v. de resultaten voor het voorafgaand wedstrijdseizoen.

## iv. Vereisten voor beoefenen.

Minimale vereisten voor het beoefenen van het Plate Schieten zijn een goede veiligheidsbril en een wapen met minimaal 2 patroonhouders.

De veiligheidsbril is natuurlijk altijd een vereiste, maar hier in nog sterkere mate omdat op stalen schijven wordt geschoten op een relatief korte afstand van 10 meter en er daardoor af en toe scherfjes terug kunnen kaatsen richting de schutter en toeschouwers.

- v. Waar en wanneer wordt dit binnen KSVR beoefend?  
Binnen de KSVR is er geen specifieke Plate Shooting disciplinegroep, maar wordt door de disciplinegroep Service Pistol van de woensdagochtend, geregeld (ca. 1x per 1-2 maanden) een sessie Plate Shooting gehouden.  
Ook schutters die voorbereiden voor de Bianchi Cup wedstrijden willen daarbij ook Plate Shooting oefenen.
- vi. Wie is/zijn aanspreekpunt voor meer informatie/ deelname?  
Zie voor de aanspreekpunten de personen die zijn genoemd bij Service Pistol (Licht/Zwaar).
- vii. Wat zijn wedstrijdregels, beperkingen en toelatingen?  
De wedstrijdregels schrijven voor dat maximaal 2 minuten beschikbaar zijn om de 13 Plates om te schieten en dat daar minimaal één magazijnwissel moet plaatsvinden. Er is geen maximum aan het aantal patronen dat je mag gebruiken.  
  
Er wordt altijd gestart vanuit de Vaardige Houding en het gebruik van holsters is verboden. De wedstrijd wordt geleid door een Baancommandant die een vast set commando's gebruikt om de schutter aan te sturen.
- viii. Wat zijn specifieke veiligheidsregels en gedragingen binnen discipline?  
Buiten de bovengenoemde veiligheidsaspecten zijn er geen specifieke veiligheidsregels en gedragingen.
- ix. Wat zijn mogelijkheden om te oefenen, trainen, ontwikkelen in discipline (ook medaillesysteem)?  
De KSVR bezit een robuust stalen Plate Rack die op de gang voor schietbaan 3 staat geparkeerd en met ketting en slot is vastgezet aan de muur.  
De training c.q. wedstrijd wordt gehouden op schietbaan 2 en de Plate Rack moet door de schutters zelf naar de opstelplaats op schietbaan 2 worden gereden. Dit dient door minimaal drie personen te gebeuren i.v.m. beschadigingen aan de deurposten. De opstelplaats is op de vloer achter de rubber barricade gemarkeerd met rechte hoeken op de vloer.
- x. Hoe verloopt de **interne** competitie:  
Er wordt voor Plate Shooting geen interne competitie gehouden bij de KSVR, maar het is schutters vrij om zelf te training met het beschikbare Plate Rack.
- xi. Hoe verloopt de **externe** competitie:  
Action Shooting Nederland (ASN) ( <https://actionshooting.nl/website/> ) is in Nederland de schietbond die de officiële wedstrijden organiseert.  
Action Shooting is ook een door de KNSA erkende schietsportdiscipline.  
De organisatie van de wedstrijden en het registreren en publiceren van de wedstrijduitslagen gebeurt door de ASN-organisatie.

1. Welke klassen?

De klassen die worden onderkend zijn gebaseerd op wapengroep en vaardigheidsklasse:

Wapengroepen die worden onderkend zijn:

- Open Klasse Pistool (OKP)
- Open klasse Revolver (OKR)
- Standaardklasse Pistool (SKP)
- Standaardklasse Revolver (SKR)
- Open Klein Kaliber Pistool (OKKP)
- Standaard Klein Kaliber Pistool (SKKP)

Vaardigheidsklassen zijn klasse A, B en C.

2. Hoe deelnemen en inschrijven

Deelnemen aan wedstrijden kan door lid te worden van ASN tegen een gering lidmaatschapsbedrag.

Inschrijven voor wedstrijden kan via de email van de organisator die staat vermeld op de website van ASN in onderdeel Agenda: <https://actionshooting.nl/website/agenda/>

3. Verwijzing naar schietbond voor wedstrijdregels.

De wedstrijdregels zijn opgenomen in de KNSA Wedstrijdreglementen Pistool (<https://www.knsa.nl/media/1065/deel-vi-pistool.pdf>).

4. Wat zijn opleidingsmogelijkheden c.q. licenseringen?

Er zijn voor Plate Shooting geen specifieke opleidingen of licenseringen.

# Militair Pistool

## i. Uitleg van wedstrijdvorm.

Militair Pistool is ook één van de semi-dynamische disciplines waarbij op verschillende afstanden en in verschillende houdingen op 1 tot 3 kaarten wordt geschoten.

Militair Pistool wordt altijd één-handig geschoten en vereist een aanzienlijk uithoudingsvermogen om dit met de zwaardere grootkaliber wapens vol te houden en daarbij nauwkeurig te blijven schieten. Militair Pistool wordt geschoten op de grote Militair Pistool kaarten.

Een wedstrijd Militair Pistool bestaat uit 4 series van elk 6 schoten:

- De eerste serie is een precisie oefening en bestaat uit 6 schoten op 25 meter afstand die in staande houding in 3 minuten (180 seconden) moeten worden geschoten.
- De tweede serie is een snelvuurserie waarbij 6 schoten op 20 meter afstand in 15 seconden moeten worden geschoten. Deze serie wordt ook in staande houding uitgevoerd.
- De derde serie bestaat is een oefening in vuurverdelen waarbij op 20 meter afstand in 12 seconden 6 schoten over 2 schijven worden verdeeld met maximaal drie schoten per schijf. Deze serie wordt in knielende houding uitgevoerd.
- De vierde serie is ook een oefening in vuurverdelen waarbij op 15 meter afstand in 9 seconden 6 schoten over 3 schijven worden verdeeld met maximaal 2 schoten per schijf. Deze serie wordt weer in staande houding uitgevoerd.

## ii. Wedstrijdkaarten

Militair Pistool wordt geschoten op dezelfde kaarten als Service Pistool groot kaliber. Deze kaart heeft als afmetingen 76cm x 45cm.



- iii. Klassen c.q. subdisciplines.  
Militair Pistool wordt alleen geschoten met groot kaliber wapens.
- iv. Vereisten voor beoefenen.  
De enige vereiste voor Militair Pistool schieten is een groot kaliber wapen en een goed getrainde schietarm.
- v. Waar en wanneer wordt dit binnen KSVR beoefend?  
Binnen de KSVR zijn diverse schutters actief met de discipline Militair Pistool.  
Deze discipline groep oefent op zondagmiddag vanaf ca. 13:00.
- vi. Wie is/zijn aanspreekpunt voor meer informatie/ deelname?  
Vraag na bij het bestuur wie u kan contacten
- vii. Wat zijn wedstrijdregels, beperkingen en toelatingen?  
De wedstrijdregels en toelatingseisen voor het schieten van Militair Pistool zijn beschreven in de Westrijdreglementen Pistool van de KNSA: <https://www.knsa.nl/media/1065/deel-vi-pistool.pdf>.
- viii. Wat zijn specifieke veiligheidsregels en gedragingen binnen discipline?  
Er zijn bij Militair Pistool geen specifieke veiligheidsregels.  
Wel worden na elke serie de wapens veilig gemaakt en terugggelegd op het schietpunt, waarna de puntentelling plaatsvindt van de zojuist geschoten serie. Alle treffers op de kaart worden daarbij ook weer afgeplakt.
- ix. Wat zijn mogelijkheden om te oefenen, trainen, ontwikkelen in discipline (ook medailliesysteem)?  
Door je aan te sluiten bij de discipline groep Militair Pistool kun je jezelf ontwikkelen en laten instrueren door de ervaren schutters van deze discipline.
- x. Hoe verloopt de **interne** competitie:  
Er wordt op dit moment geen interne competitie gehouden voor de discipline Militair Pistool.
- xi. Hoe verloopt de **externe** competitie:  
Externe competities worden georganiseerd door schietverenigingen onder toezicht van de KNSA. Naast de algemene KNSA-wedstrijden is er in West-Nederland ook de Randstad Competitie, een competitie specifiek voor Militair Pistool en georganiseerd door een aantal schietverenigingen in de Randstad. Ook de KSVR is deelnemer in de Randstad Competitie.
  - 1. Welke klassen?  
Binnen KNSA wordt voor de discipline militair Pistool onderscheid gemaakt in:  
Leeftijdsklasse: junior, senior, veteraan.  
Vaardigheidsklasse: hoofd, A, B, C-klasse
  - 2. Hoe deelnemen en inschrijven

Inschrijven voor KNSA-wedstrijden Militair Pistool gebeurt via BaanPlanner (<https://baanplanner.eu>). Na het aanmaken van een Profiel, kun je jezelf inschrijven op wedstrijden waarvan de inschrijving is opengesteld.

De wedstrijden die voor de KNSA-ranking kunnen worden geschoten worden ook gemeld via de KNSA-website onder het kopje Sportaanbod.

KNSA-ranking, vereist voor deelname aan het NK (Nederlands Kampioenschap), wordt verkregen door aan minimaal 3 Ranking wedstrijden deel te nemen, waarvan er minimaal 1 een AK (Afdelings Kampioenschap) of DK (Districts Kampioenschap) moet zijn. De beste 100 schutters met een KNSA Ranking worden uitgenodigd voor het NK.

De wedstrijden in de Randstad Competitie worden aangekondigd via de website <https://www.randstadmp.org/> en zijn na openstelling ook terug te vinden op de Baanplanner ([Baanplanner Randstad Competitie](#) ) waar je jezelf kunt inschrijven.

3. Verwijzing naar schietbond voor wedstrijdregels.  
De wedstrijden Militair Pistool worden geschoten volgens de wedstrijdreglementen van de KNSA: <https://www.knsa.nl/media/1065/deel-vi-pistool.pdf> .
4. Wat zijn opleidingsmogelijkheden c.q. licenseringen?  
Er zijn voor de discipline Militair Pistool geen specifieke opleidingen of licenseringen.

# Bianchi Cup (Zwaar en Licht)

## i. Uitleg van wedstrijdvorm.

De Bianchi Cup is een prestigieuze actiepistoolwedstrijd die sinds 1979 wordt georganiseerd bij de Green Valley Rifle & Pistol Club in Hallsville, Missouri. Uit deze wedstrijd is de Bianchi Cup als competitievorm ontstaan en wordt deze op meerdere plekken ter wereld verschoten. In Duitsland een paar keer per jaar en in Nederland worden de open Nederlands kampioenschappen Bianchi Cup, medio augustus, bij schietvereniging "De Korrel" in Druten gehouden.

De Bianchi Cup bestaat uit 4 verschillende onderdelen

De Practical Event houdt in dat er wordt geschoten op kartonnen doelen op afstanden van 10 tot 50 yards, binnen variabele tijdslimieten. Er wordt ook met de zwakke hand geschoten op 10 yards.

Bij de Barricade Event schieten deelnemers op doelen aan beide kanten van een barricade vanuit schuttersvakken en achter de barricade, op verschillende afstanden en binnen variabele tijdslimieten.

De Moving Target (Mover) Event betekent schieten op een bewegend doel dat van links naar rechts beweegt, vanuit schuttersvakken op verschillende afstanden.

Bij de Falling Plates Event schieten deelnemers op ronde staalplaten van 8 inch die op stalen rekken staan, op verschillende afstanden binnen variabele tijdslimieten.

## ii. Wedstrijdkaarten.

Op Bianchi Cup wedstrijden gebruikt speciale Bianchi Cup kaarten. De afmetingen van deze kaart zijn 89cm x 58cm.



- iii. Klassen c.q. subdisciplines.  
De Bianchi Cup kan met zo goed als elk pistool of revolver worden geschoten, zowel klein als groot kaliber, deze worden ingedeeld in verschillende klassen. Dit kan variëren van pistolen met een keep korrel tot en met revolvers met een kijker en een compensator.
  - iv. Vereisten voor beoefenen.  
De Bianchi Cup wordt gezien als een van de moeilijkste wedstrijden, begin dus pas aan deze discipline als u al ervaring heeft met een andere pistooldiscipline.
  - v. Waar en wanneer wordt dit binnen KSVR beoefend?  
Er zijn een paar mensen binnen de KSVR die oefenen voor de Bianchi Cup, hiervoor zijn geen vaste tijden. Probeer contact op te nemen met de hieronder genoemde personen.
  - vi. Wie is/zijn aanspreekpunt voor meer informatie/ deelname?  
Whatsapp groep in KSVR Community genaamd Bianchi Cup Wedstrijden
  - vii. Wat zijn wedstrijdregels, beperkingen en toelatingen?  
Er zijn in principe geen beperkingen voor het meedoen aan Bianchi Cup wedstrijden. U dient wel naast een pistool of revolver in het bezit te zijn van een holster en 8 patroonhouders (4 als er meer dan 12 patronen in uw patroonhouder passen.) Let op dat bij deze discipline met doorgeladen wapens in holsters wordt gelopen en dat u dus training met holster gebruik dient te hebben voor u aan deze discipline begint.
  - viii. Wat zijn specifieke veiligheidsregels en gedragingen binnen discipline?  
Er gelden geen bijzondere regels voor deze discipline. Zorg alstublieft dat u zelfstandig veilig met een holster kunt omgaan. De baancommandant gaat ervan uit dat u zelf u wapen veilig in de holster plaatst.
  - ix. Wat zijn mogelijkheden om te oefenen, trainen, ontwikkelen in discipline (ook medaillesysteem)?  
Probeer via de Whatsapp groep te kijken of er andere mensen zijn waarmee u kunt oefenen. Wij hebben een plate installatie en een barricade om mee te oefenen. Het moving target onderdeel is helaas niet te oefenen op de vereniging. U bent hiervoor aangewezen op oefendagen voor wedstrijden. In Druten is dat meestal 2 weken voor het NK en in Duitsland meestal op de vrijdag voor het wedstrijdweekend.
  - x. Hoe verloopt de **interne** competitie:  
Er is geen interne competitie omdat wij helaas geen mover hebben.
  - xi. Hoe verloopt de **externe** competitie:
    - 1. Welke klassen?  
Kijk op <https://thecmp.org/competitions/cmp-pistol-program/cmp-bianchi-cup/> voor informatie.
    - 2. Hoe deelnemen en inschrijven  
Voor de wedstrijd in Druten wordt Practiscore gebruikt voor de inschrijving. De aankondiging wordt meestal via deze groep gedaan op Facebook:
-

<https://www.facebook.com/profile.php?id=100067650788856>

De wedstrijden in Duitsland zijn te vinden op: <https://anmeldung.bdmp.de/index.php>

3. Verwijziging naar schietbond voor wedstrijdregels.

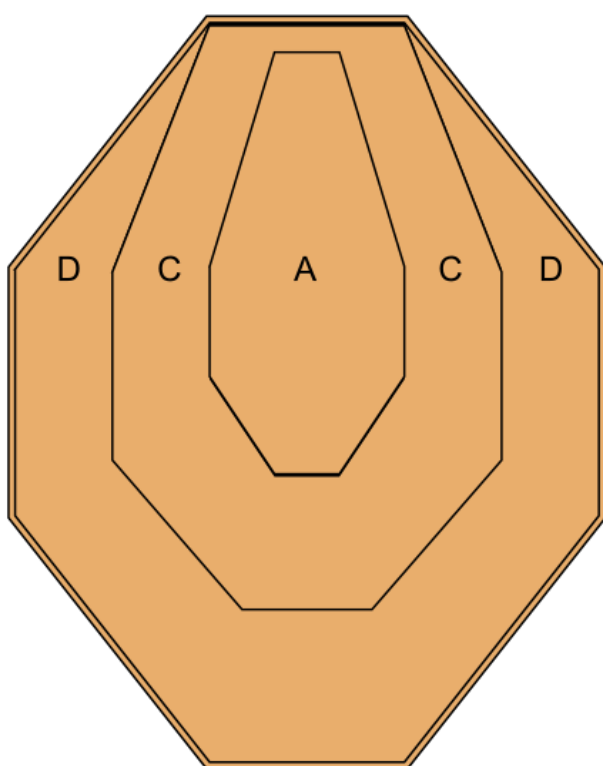
<https://thecmp.org/competitions/cmp-pistol-program/cmp-bianchi-cup/>

4. Wat zijn opleidingsmogelijkheden c.q. licenseringen?

Er bestaat geen licensering voor de Bianchi Cup, er wordt aangeraden om voor eerste deelname mee te doen aan de trainingsdag in Druten. Neem contact op met 1 van de contract personen zodat deze je op deze dag wegwijs kunnen maken.

## IPSC (Handgun & Rifle)

- i. **IPSC** staat voor "**International Practical Shooting Confederation.**" Het is een dynamische en veelzijdige schietsport waarbij schutters een parcours met meerdere doelen moeten afleggen. Hierbij draait het zowel om **snelheid** als **nauwkeurigheid**.
- ii. Wedstrijdkaarten.  
Bij IPSC-wedstrijden worden verschillende doelen gebruikt. Dit kunnen papieren kaarten zijn, of metalen schijven of poppers. De papieren schijven zijn het meest kenmerkend voor IPSC-wedstrijden. Deze kaarten hebben een afmeting van 58cm x 46 cm. De kaarten hebben, in tegenstelling tot onderstaande afbeelding, géén zichtbare zwarte lijnen maar hebben ingeperste lijnen. De kaarten kennen ook een verkleinde uitvoering, nl. de mini (66%).



- iii. IPSC kan worden verschoten met geweer, pistool, revolver en shotgun. Op de website van de NPSA (<https://www.ipsc.nl/competitie-overzicht/>) vind je een overzicht van alle klassen die in Nederland worden verschoten. Bij de K.S.V.R. kan er alleen met geweer, pistool en revolver worden geoefend. De meeste schutters zullen met hun eerste groot kaliber pistool aan deze discipline beginnen, deze zal in de meeste gevallen onder de productieklasse vallen.
- iv. Voor het beoefenen van deze discipline moet de schutter hebben aangetoond veilig met een groot kaliber pistool te kunnen omgaan. Daarnaast moet de schutter een eigen groot kaliber

pistool of revolver hebben en in het bezit zijn van een deugdelijk holster.

- v. Op woensdagavond en zondagochtend zijn er verschillende mensen bezig met deze discipline op baan 1. Let op dat deze discipline met holster wordt verschoten en dat je bij aanvang van deze discipline zeer veel begeleiding zal moeten krijgen voordat je je holster **veilig** kunt gebruiken. Dit holster mag je ook alleen gebruiken als 1 van de IPSC-instructeurs je heeft vrijgegeven en ook aanwezig is. Zo lang je niet de Basiscursus IPSC Handgun met goed gevolg hebt afgerond bij de NPSA, is het dus ten strengste verboden om met een holster op de baan te lopen!

De NPSA, de Nederlandse Parcours Schutters Associatie, is de Nederlandse koepelorganisatie voor parcourschieten of wel IPSC, en is de Nederlandse vertegenwoordiging binnen de internationale IPSC gemeenschap.

- vi. Aanspreekpunten voor deze discipline kunt u opvragen op de vereniging
- vii. Wat zijn wedstrijdregels, beperkingen en toelatingen?  
Er kan aan wedstrijden worden meegedaan na het behalen van een aspirant IPSC-licentie, deze krijgt men door het met goed gevolg afleggen van de basiscursus handgun en/of rifle. Na deze cursus moet de schutter 3 wedstrijden afronden zonder diskwalificatie, dit moet binnen 4 wedstrijden worden gedaan, anders moet de basiscursus opnieuw worden afgelegd. Hierna ontvangt de schutter een volwaardige licentie.
- viii. Wat zijn specifieke veiligheidsregels en gedragingen binnen discipline?  
Deze zult u leren op de veiligheids cursus en tijdens trainingen op de vereniging. Let erop dat bij IPSC alles draait om snelheid en precisie, maar het belangrijkste component is veiligheid. 1 veiligheidsfout betekent tijdens de cursus dat u naar huis zal worden gestuurd zonder certificaat en de cursus opnieuw zal moeten betalen en met goed gevolg zult moeten slagen. Wanneer op schietbaan 1 IPSC wordt beoefend gelden hier ook de algemene IPSC-veiligheidsregels. Dit betekent ondermeer dat wapens alleen in de Safety Area van schietbaan 1 mogen worden uitpakket en geholsterd en dat munitie alleen op de schietpunten wordt gehanteerd.
- ix. Wat zijn mogelijkheden om te oefenen, trainen, ontwikkelen in discipline (ook medaillesysteem)?  
Deze discipline kan alleen beoefend worden op baan 1 en de geweerbaan. Op zondagochtend is er een trainingsochtend voor Parcourschieten onder leiding van de ervaren NPSA-schutters. Daarnaast wordt door Titus Willems bij voldoende geïnteresseerden een trainingsklas georganiseerd om nieuwe schutters bekend te maken met het Parcourschieten en hen voor te bereiden op deelname aan de NPSA Basiscursus.
- x. Hoe verloopt de **interne** competitie:  
Er bestaat geen interne competitie voor IPSC. Wedstrijdparcours zijn zo uitgebreid dat het opbouwen en afbreken hiervan te veel tijd zou kosten voor een interne competitie
- xi. Hoe verloopt de **externe** competitie:  
1. Welke klassen?  
Zie <https://www.ipsc.nl/competitie-overzicht/> voor een overzicht van de klassen.

2. Hoe deelnemen en inschrijven (Baanplanner & M.O.S, etc)?

Inschrijven gebeurt via <https://www.ipsc-dvc.de/>

**Let op:** De inschrijving voor NPSA-wedstrijden zitten zeer snel vol. Het is meestal noodzakelijk om direct bij de opening van een inschrijving online te zijn en je inschrijving te doen. Het gebeurt geregeld dat inschrijvingen al binnen 5 minuten vol zitten.

3. Verwijziging naar schietbond voor wedstrijdregels.

Kijk op <https://www.ipsc.nl/> voor meer informatie en inschrijving voor de basiscursus.

4. Wat zijn opleidingsmogelijkheden c.q. licenseringen?

[Informatiebrochure NPSA Basiscursus](#)

# Klein Kaliber Geweer

## i. Uitleg van wedstrijdvorm.

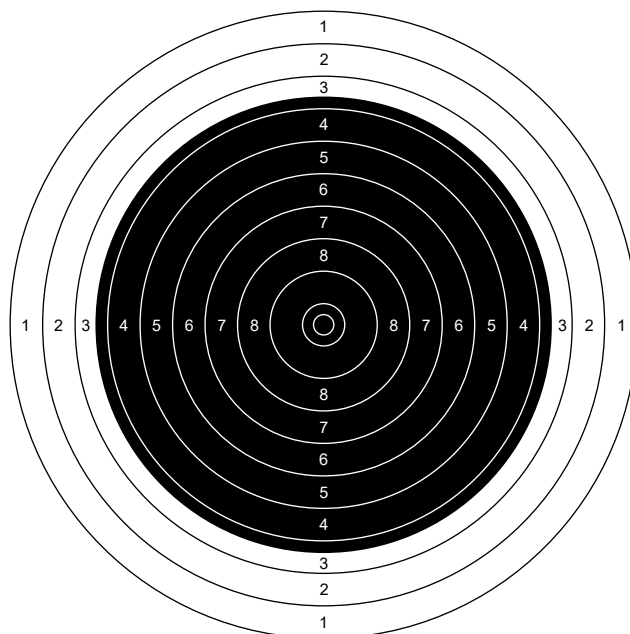
Klein kaliber wedstrijden worden in een groot aantal verschillende disciplines gehouden. Er wordt onderscheid gemaakt in het gebruikte richtmiddel waarbij er wedstrijden zijn waar met kijker geschoten wordt. Hierbij schiet de schutter zonder schietjas en wordt het wapen aan de voorzijde ondersteund met een tweepoot. Die afhankelijk van de subdiscipline vastgezet dient te worden.

Naast kijker kan er geschoten worden met diopter/ringkorrel als richtmiddel. Hierbij worden een schietjas en schietriem gebruikt om het wapen in positie te houden. Tijdens wedstrijden kan gekozen worden voor 60 schoten knielend of 60 schoten liggend. Daarnaast is er de Olympische discipline 3 houdingen waarbij 20 schoten knielend, 20 schoten liggend en 20 schoten staand geschoten worden in een serie. Bij wedstrijden is het naast Klein Kaliber Geweer ook mogelijk om met een Klein Kaliber Karabijn te schieten, zowel liggen als knielend.

## ii. Wedstrijdkaarten

Er wordt geschoten op de ISSF 50m geweerkaart of het elektronisch scoringsysteem voor 50 m geweer. De afmeting van het visueel is 250mm x 250mm:

### 50 Meter Rifle Target



- iii. Klassen c.q. subdisciplines.  
Stuk over kijker disciplines met korte uitleg over intern en extern  
Stuk over diopter disciplines met korte uitleg over intern en extern, met daarbij ook de verwijzing dat bij veel andere verenigingen in onze regio ook geschoten wordt over 12m in plaats van 50 meter.
- iv. Vereisten voor beoefenen.  
Mag direct zelfstandig beoefend worden zodra de veiligheidstraining gereed is en de schutter de proeve van bekwaamheid geweer met succes heeft afgelegd.
- v. Waar en wanneer wordt dit binnen KSVR beoefend?  
Voor de verschillende 50 meter disciplines is de 50 meter beschikbaar tijdens de reguliere openingstijden. Eens per maand, meestal op de eerste zondag wordt in groepsverband de interne competitie geschoten. Deze mag ook op ander momenten geschoten, maar het is gezellig en leerzaam om gezamenlijk op de baan aanwezig te zijn.
- vi. Wie is/zijn aanspreekpunt voor meer informatie/ deelname?  
de wedstrijd commissie
- vii. Wat zijn wedstrijdregels, beperkingen en toelatingen?  
Wedstrijden zijn vrij toegankelijk waar het altijd verstandig is om zeker te stellen dat je kamervlag, gehoorbescherming en een schietmat bij je hebt
- viii. Wat zijn specifieke veiligheidsregels en gedragingen binnen discipline?  
  
Buiten de bovengenoemde veiligheidsaspecten zijn er geen specifieke veiligheidsregels en gedragingen.
- xii. Wat zijn mogelijkheden om te oefenen, trainen, ontwikkelen in discipline (ook medaillesysteem)?  
Binnen de KSVR wordt KKG op individuele basis beoefend en getraind.  
Er zijn interne competities voor zowel liggend als knielend.  
Ook wordt door veel schutters geoefend door deel te nemen aan het Medaille Schieten voor KKG.  
  
In afwijking van het officiële KNSA-reglement wordt binnen de KSVR op individuele basis geschoten. Hierdoor wordt er niet onder wedstrijdleiding van een baancommandant geschoten en dus ook niet gehouden aan de tijdslimieten voor één serie.
- xiii. Hoe verloopt de **interne** competitie:
  - 5. Hoe deelnemen?  
Deelname gaat op individuele basis en op eigen initiatief.  
Stel het Sius systeem in op KKG 50 meter en zorg ervoor dat de decimalen geteld worden.  
Na het schieten van 4 series van 10 schoten, vul je je gegevens in op de print van het sius systeem deponeer je print in de brievenbus van de geweer commissie in de kluisruimte.

Eén tot twee keer per maand worden de scores van de interne competitie gepubliceerd op de KSVR-website bij de Wedstrijduitslagen.

6. Welke klassen?  
Binnen de KSVR wordt alleen onderscheid gemaakt tussen liggende en knielende houding
7. Hoe verloopt scoring?  
Per maand mag je slechts één serie inleveren. De eerst geleverde serie wordt geteld.
8. Hoe wordt interne ranking bepaald?  
Ranking wordt bepaald op de algemene werkwijze waarbij de 5 hoogste scores van het wedstrijdjaar worden opgeteld.

xiv. Hoe verloopt de **externe** competitie:

6. Welke klassen?  
Wedstrijden die onder de vlag van de KNSA worden gehouden, volgen daarbij ook de KNSA klasseringsindeling:
  - Leeftijdsklasse: junior, senior, veteraan.
  - Vaardigheidsklasse: hoofd, A, B, C-klasse
7. Hoe deelnemen en inschrijven  
Als KNSA lid kun je altijd deelnemen aan de onder KNSA vlag georganiseerde wedstrijden. Het enige dat je nodig hebt is een geweer voor de divisie waaraan je wilt deelnemen. Dit is bij voorkeur een eigen geweer of een geweer van een collegaschutter als die je kan begeleiden op de wedstrijd. Een geweer van de collegaschutter mag op een wedstrijd alleen aan een verenigingsschutter worden overgedragen voor de duur van de wedstrijd en in aanwezigheid van de verlofhouder van het geweer.

Inschrijven voor KNSA-wedstrijden wordt altijd gedaan via de website van Baanplanner:  
<https://www.baanplanner.eu/index.php?pagina=baan.php>

8. De wedstrijden die voor de KNSA-ranking worden geschoten  
Wedstrijden die worden georganiseerd om een ranking te verkrijgen bij de KNSA worden via de KNSA-website gepubliceerd onder het menu Sportaanbod ( [https://www.knsa.nl/sportaanbod/wedstrijdkalenders /klein-kaliber-geweer/](https://www.knsa.nl/sportaanbod/wedstrijdkalenders/klein-kaliber-geweer/) ) en zijn ook op de website van Baanplanner te vinden.
9. Verwijzing naar schietbond voor wedstrijdregels.  
De wedstrijdregels die van toepassing zijn op KNSA wedstrijden zijn beschreven in het wedstrijdreglement van de KNSA dat op de website van de KNSA wordt gepubliceerd:  
<https://www.knsa.nl/media/1062/deel-iii-klein-kaliber-geweer.pdf>
10. Wat zijn opleidingsmogelijkheden c.q. licenseringen?  
Voor de discipline Meesterkaart zijn geen specifieke opleidingsmogelijkheden of licenseringen.

# Luchtgeweer

## i. Uitleg van wedstrijdvorm.

Luchtgeweer wedstrijden worden geschoten op een afstand van 10 meter. Als richtmiddel wordt gebruik gemaakt van diopter/ringkorrel, waarbij de schutter een schietjas en schietriem gebruikt om het wapen stabiel in positie te houden.

De standaarddiscipline bij luchtgeweer is 60 schoten staand, waarbij de schutter vrijstaand schiet zonder enige ondersteuning van het wapen. Dit is tevens de Olympische discipline waarbij zowel heren als dames 60 schoten schieten in de kwalificatieronde, gevolgd door een finale met een beperkt aantal gekwalificeerde schutters. Voor veteranen, junioren B en C is de wedstrijd 40 schoten i.p.v. 60.

Naast de 60 schoten staand bestaat er ook de discipline opgelegd luchtgeweer. Dit is voor de veteranen, junioren C en D. Hierbij is de wedstrijd 40 schoten waarbij het wapen op een goedgekeurde steun gelegd wordt tijdens het schieten.

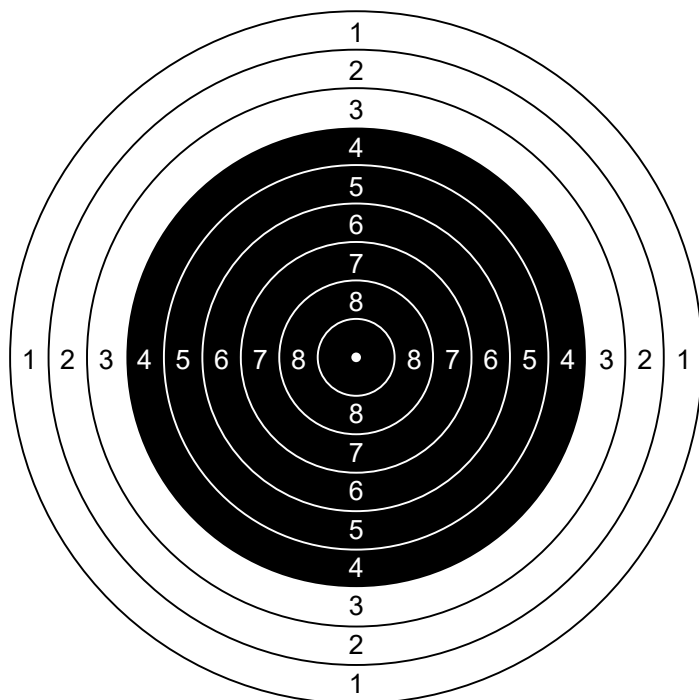
Naast de standaard staande houding bestaat er ook de discipline luchtgeweer 3 houdingen, waarbij schoten worden gelost in de houdingen liggend, knielend en staand. Deze discipline wordt voornamelijk geschoten in de jeugdcategoryën en biedt een goede voorbereiding op de klein kaliberdisciplines.

Hoewel op kleine schaal, worden er in Nederland ook wedstrijden georganiseerd waarbij uitsluitend knielend of liggend wordt geschoten met het luchtgeweer (40 schoten). Deze disciplines volgen dezelfde technische regels en materiaalvereisten als de staande discipline. Het knielend en liggend schieten biedt schutters de mogelijkheid om ook met het luchtgeweer de meer ondersteunde houdingen te beoefenen, zoals die ook binnen de klein kalibersport gangbaar zijn.

Het wapen dat gebruikt wordt is een luchtgeweer dat wordt meestal aangedreven door perslucht of een voorgevulde luchtcilinder (PCP). Het geweer dient te voldoen aan de technische eisen die door de ISSF en de KNSA zijn vastgesteld, onder andere met betrekking tot gewicht, trekkerdruk en afmetingen.

## ii. Wedstrijdkaarten

Er wordt geschoten op de ISSF kaart voor 10m luchtgeweer. De afmeting van het visueel is 80mm x 80mm:



iii. Klassen c.q. subdisciplines.

Afhankelijk van de leeftijd mag men tijdens wedstrijden met ondersteuning, lees opgelegd schieten. Jongeren t/m 14 jaar en volwassenen vanaf 55 jaar mogen hier gebruik van maken.

Bij opgelegd schieten bestaat een wedstrijd altijd uit 40 schoten. Vrijstaand schieten is voor junioren t/m 18 jaar en voor veteranen van 55 jaar of ouder ook 40 schoten. De andere leeftijden schieten tijdens een wedstrijd 60 schoten.

Er wordt geschoten in verschillende klassen, waarbij in de hoofdklasse de meest vaardige schutters uitkomen, gevolgd door de A en de B klasse.

iv. Vereisten voor beoefenen.

Er zijn verschillende luchtdrukwapens ter beschikking om te oefenen. Vraag voor de eerste keer gebruik eerst even uitleg over gebruik van het wapen en wat ervoor nodig is om de luchtdrukcilinder voldoende te vullen

v. Waar en wanneer wordt dit binnen KSVR beoefend?

Luchtgeweer schieten kan op elk moment worden beoefend op de 10 meter baan met 15 schietpunten. Kaartjes zijn gratis te verkrijgen in de wapenkluis.

vi. Wie is/zijn aanspreekpunt voor meer informatie/ deelname?

Voor vragen over luchtdruk schieten neem contact op met de wedstrijd commissie

vii. Wat zijn wedstrijdregels, beperkingen en toelatingen?

Alle wedstrijden worden verschoten volgens de KNSA-regelementen zie ook [www.knsa.nl](http://www.knsa.nl)

viii. Wat zijn specifieke veiligheidsregels en gedragingen binnen discipline?

Buiten de reguliere veiligheidseisen voor gewerschieten gelden er geen specifieke eisen voor deze discipline.

ix. Wat zijn mogelijkheden om te oefenen, trainen, ontwikkelen in discipline (ook medaillesysteem)?

Ook met luchtdrukschieten kun je deelnemen aan het medaillesysteem. Hier wordt naar de hele punten gekeken terwijl bij luchtgeweerwedstrijden de score in decimalen geteld wordt. Luchtgeweer schieten vergt een zeer verfijnde beheersing van de techniek en is dan ook een uitstekende manier om tegen relatief lage kosten te trainen voor de vuur disciplines.

x. Hoe verloopt de **interne** competitie:

KSVR doet interne competitie voor luchtgeweer zowel knielend als staand.

1. Hoe deelnemen?

Deelname is op individuele basis en wordt gedaan door het (maximaal 1x per maand) inleveren van de scores van je interne competitiewedstrijd in de Geweer Brievenbus van de wedstrijdcommissie die hangt in de kluisruimte.

2. Welke classes?

Voor de interne competitie wordt alleen onderscheid gemaakt in opgelegd of vrije hand en 40 of 60 schoten.

3. Hoe verloopt scoring?

Deze verloopt hetzelfde als een reguliere westrijdscore. Hierbij wordt de score in decimalen geteld waarbij de maximale score een 10.9 is.

4. Hoe wordt interne ranking bepaald?

Ranking wordt bepaald op de algemene werkwijze waarbij de 5 hoogste scores van het wedstrijdjaar worden opgeteld.

xi. Hoe verloopt de **externe** competitie:

Er kan deelgenomen worden aan de afdelingscompetitie. Hiervoor moet men zich melden bij Marjolein Mutsaers. Deze afdelingscompetitie vindt plaats van Oktober t/m Mei, waarbij elke maand een score moet worden ingeleverd. Aan het einde van het seizoen vindt de prijsuitreiking plaats meestal in de kantine van SV Alpen.

Daarnaast kan ook deelgenomen worden aan de landelijke rankingwedstrijden. Deze worden aangekondigd op de wedstrijdkalender van de KNSA. Een schutter krijgt een ranking status na deelname aan ten minste 3 wedstrijden in het wedstrijdseizoen dat loopt van 1 Oktober t/m 1 Mei. Hiervan moet een van de wedstrijden een Afdeling Kampioenschap (AK) of een District Kampioenschap (DK) zijn. De 27 hoogst gerankte schutters bij de senioren en veteranen en de 12 hoogst gerankte schutters bij de junioren worden uitgenodigd om deel te nemen aan de Nederlandse Kampioenschappen.

# Luchtpistool

## i. Uitleg van wedstrijdvorm.

Luchtpistool wedstrijden worden geschoten op een afstand van 10 meter. Als richtmiddel wordt gebruik gemaakt van open korrel/kim vizier, waarbij de schutter vrijstaand schiet met één hand zonder enige ondersteuning van het wapen. Het gebruik van een schietjas of schietriem is bij pistoolschieten niet toegestaan.

De standaarddiscipline bij luchtpistool is 60 schoten staand vrijehand, waarbij de schutter het wapen met één hand vasthoudt en zonder steun op de doelen schiet. Voor junioren B en C en veteranen geldt hierbij een programma van 40 schoten. Dit is tevens de Olympische discipline waarbij zowel heren als dames 60 schoten schieten in de kwalificatieronde, gevolgd door een finale met een beperkt aantal gekwalificeerde schutters.

Naast de vrijehand discipline bestaat er ook de discipline opgelegd schieten, waarbij het wapen tijdens het schieten mag worden ondersteund. Deze discipline wordt in Nederland geschoten door junioren en veteranen en biedt een toegankelijke manier om het luchtpistool te beoefenen. Het opgelegd schieten volgt dezelfde technische regels en materiaalvereisten als de vrijehand discipline, met uitzondering van de toegestane ondersteuning van het wapen.

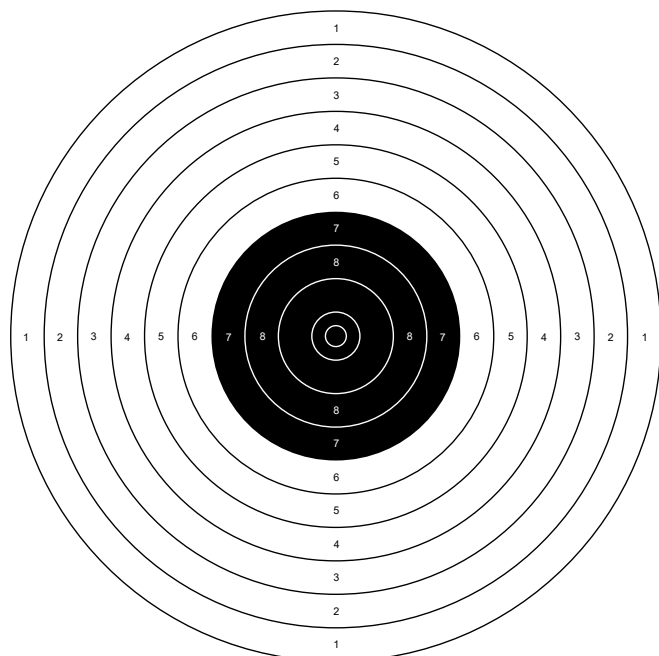
Naast de individuele discipline wordt er ook in teamverband geschoten, waarbij de scores van meerdere schutters uit een team worden samengeteld. Dit komt zowel voor bij nationale competities als bij internationale wedstrijden.

Het wapen dat meestal gebruikt wordt is een luchtpistool dat wordt aangedreven door perslucht of een voorgevulde luchtcilinder (PCP). Het pistool dient te voldoen aan de technische eisen die door de ISSF en de KNSA zijn vastgesteld, onder andere met betrekking tot gewicht, trekkerdruk en afmetingen.

ii. Wedstrijdkaarten

Er wordt geschoten op de ISSF kaart voor 10m luchtgeweer. De afmeting van het visueel is 170mm x 170mm:

10 Meter Air Pistol Target



iii. Klassen c.q. subdisciplines.

Afhankelijk van de leeftijd mag men tijdens wedstrijden met ondersteuning, lees opgelegd schieten. Jongeren t/m 14 jaar en volwassenen vanaf 55 jaar mogen hier gebruik van maken. Bij opgelegd schieten bestaat een wedstrijd altijd uit 40 schoten. Vrijstaand schieten is voor junioren t/m 18 jaar en voor veteranen van 55 jaar of ouder ook 40 schoten. De andere leeftijden schieten tijdens een wedstrijd 60 schoten. Er wordt geschoten in verschillende klassen, waarbij in de hoofdklasse de meest vaardige schutters uitkomen, gevolgd door de A en de B klasse.

iv. Vereisten voor beoefenen.

Er zijn verschillende luchtdrukwapens ter beschikking om te oefenen. Vraag voor de eerste keer gebruik eerst even uitleg over gebruik van het wapen en wat ervoor nodig is om de luchtdrukcilinder voldoende te vullen. De voorkeur gaat uit om te starten met luchtgeweer en als de schutter voldoende vaardig is kan de overstap gemaakt worden naar luchtpistool.

- v. Waar en wanneer wordt dit binnen KSVR beoefend?  
Luchtpistool schieten kan op elk moment worden beoefend op de 10 meter baan met 15 schietpunten. Kaartjes zijn gratis te verkrijgen in de wapenkluis.
- vi. Wie is/zijn aanspreekpunt voor meer informatie / deelname?  
Voor vragen over luchtdruk schieten neem contact op met de trainers
- vii. Wat zijn wedstrijdregels, beperkingen en toelatingen?  
Alle wedstrijden worden verschoten volgens de KNSA-reglementen zie ook [www.knsa.nl](http://www.knsa.nl)
- viii. Wat zijn specifieke veiligheidsregels en gedragingen binnen discipline?  
Buiten de reguliere veiligheidseisen voor pistoolschieten gelden er geen specifieke eisen voor deze discipline.
- ix. Wat zijn mogelijkheden om te oefenen, trainen, ontwikkelen in discipline (ook medaillesysteem)?

Ook met luchtdrukschieten kun je deelnemen aan het medaillesysteem. Luchtpistool schieten vergt een zeer verfijnde beheersing van de techniek en is dan ook een uitstekende manier om tegen relatief lage kosten te trainen voor de vuur disciplines.

5. Hoe verloopt de **interne** competitie:

Hoe deelnemen?

Deelname is op individuele basis en wordt gedaan door het (maximaal 1x per maand) inleveren van de scores van je interne competitiewedstrijd in de pistool Brievenbus van de wedstrijdcommissie die hangt in de kluisruimte.

6. Welke klassen?

Voor de interne competitie wordt onderscheid gemaakt in 40 en 60 schoten series en is vanaf 1-1-2027 60 schoten voor senioren en 40 schoten voor junioren en veteranen

7. Hoe verloopt scoring?

Deze verloopt hetzelfde als een reguliere wedstrijdscoring. Hierbij wordt de score in hele punten en in decimalen geteld waarbij de maximale score een 10.9 is.

8. Hoe wordt interne ranking bepaald?

Ranking wordt bepaald op de algemene werkwijze waarbij de 5 hoogste scores van het wedstrijdjaar worden opgeteld.

x. Hoe verloopt de **externe** competitie:

Er kan deelgenomen worden aan de afdelingscompetitie. Hiervoor moet men zich melden bij de wedstrijd commissie. Deze afdelingscompetitie vindt plaats van Oktober t/m Mei, waarbij elke maand een score moet worden ingeleverd. Aan het einde van het seizoen vindt de prijsuitreiking plaats meestal in de kantine van SV Alpen.

Daarnaast kan ook deelgenomen worden aan de landelijke ranking wedstrijden. Deze worden aangekondigd op de wedstrijdkalender van de KNSA. Een schutter krijgt een ranking status na deelname aan ten minste 3 wedstrijden in het wedstrijdseizoen dat loopt van 1 Oktober t/m 1 Mei. Hiervan moet een van de wedstrijden een Afdeling Kampioenschap (AK) of een District Kampioenschap (DK) zijn. De 27 hoogst gerankte schutters bij de senioren en veteranen en de 12 hoogst gerankte schutters bij de junioren worden uitgenodigd om deel te nemen aan de Nederlandse Kampioenschappen.

# Precisiegeweer PG50/PG100/300

i. Uitleg van wedstrijdvorm.


Precisiegeweer schieten is een vorm van geweerschieten voor lange afstand en gericht op het bereiken van de hoogste nauwkeurigheid. De binnenste ring is bij de PG100/PG50 disciplines slechts 3 mm groot en bij de PG300 slechts 11 mm groot.

Voor deze extreme nauwkeurigheid wordt een wapen uitgerust met richtkijker, twee-poot statief en hebben ze vaak een langere loop. Het ultieme doel is het schieten van gat-in-gat treffers. De discipline wordt alleen liggend geschoten op afstanden van 50 meter, 100 meter en 300 meter (of zelfs grotere afstanden in het buitenland).

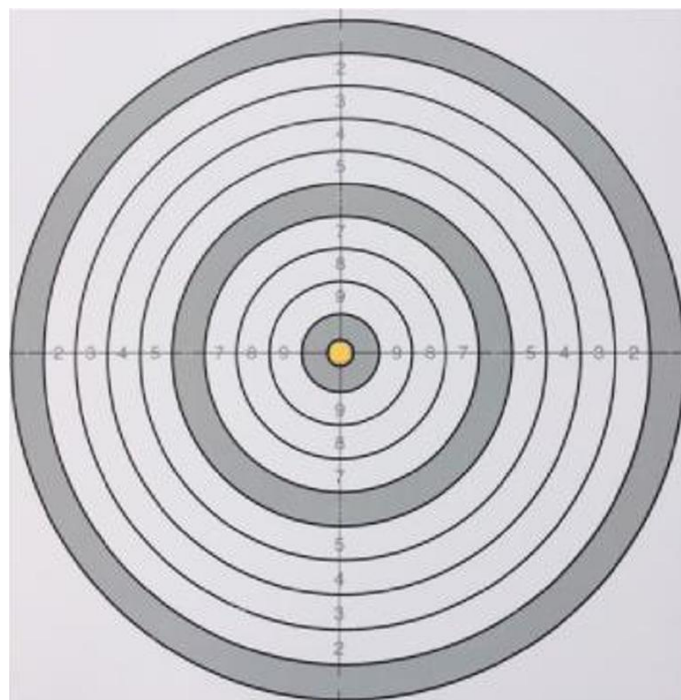

Er wordt zowel met klein kaliber wapens als met groot kaliber wapens geschoten.

ii. Wedstrijdkaarten

Voor PG100 en PG50 wordt geschoten op PG100 Open kaart. Deze kaart heeft 30 visuelen. De afmetingen van de kaart zijn 40cm x 60cm en elk visueel is 60mm x 60mm:



De PG300 wordt geschoten op de PG300 Open Rifle kaart. De kaart heeft 6 visuelen.  
De afmetingen van de kaart zijn 126cm x 86cm en elk visueel is 30cm x 30cm.



iii. Klassen c.q. subdisciplines.

Er worden diverse subdisciplines onderkend die variëren in afstand, kaliber en uitvoering van het wapen:

1. PG300 Open
2. PG300 TR (Target Rifle)
3. PG100 Open
4. PG100 TR (Target Rifle)
5. PG100 KKG
6. PG50 KKG

PG300, PG300 TR: hier wordt in 30 minuten geschoten inclusief proefschoten die onbeperkt gedaan mogen worden op de proefvisueel. Op de wedstrijdkaart PG300 wordt op 6 wedstrijdvisuelen geschoten met maximaal 5 schoten per wedstrijdvisueel.

PG100 Open, PG100 TR, PG100 KKG en PG50 KKG: hier wordt in 25 minuten inclusief proefschoten die onbeperkt gedaan mogen worden op de proefvisuelen. Op de wedstrijdkaart PG100 Open wordt op 25 wedstrijdvisuelen geschoten met maximaal 1 schot per wedstrijdvisueel.

iv. Vereisten voor beoefenen.

Het is aan te bevelen om na het afronden van de veiligheidstraining, eerst je schietvaardigheid te ontwikkelen met de andere geweedisciplines Klein Kaliber Geweer.

Voor het schieten van groot kaliber geweren, dient men eerst de proeve van bekwaamheid KKG te behalen.

Het bezit van een geschikt geweer voor deze discipline is het belangrijkste om hiermee te kunnen starten. Voor de PG50 KKG kan bij de KSVR gebruik gemaakt worden van een verenigingswapen.

v. Waar en wanneer wordt dit binnen KSVR beoefend?

PG50 KKG kan op elk moment worden beoefend op de 50 meter baan met 16 schietpunten en het elektronische scoringsysteem.

PG100 KKG, Open of TR kan bij de KSVR worden beoefend op de 100 meter baan met 4 schietpunten en handmatige kaartwissels.

PG300 Open en TR kan in Nederland alleen worden beoefend op de 300 meter baan van de KNSA in Emmen.

vi. Wie is/zijn aanspreekpunt voor meer informatie/ deelname?

Voor PG50/PG100 KKG kun je contact opnemen met de trainers

Voor PG100 Open en PG100 TR kun je contact opnemen met de wedstrijdleader 100m

vii. Wat zijn wedstrijdregels, beperkingen en toelatingen?

Schieten volgens Precisie Geweer wordt gedaan volgens de officiële reglementen zoals gepubliceerd door de SVPGSN (Schietvereniging Precisie Geweer Schieten Nederland). Het reglement beschrijft de regels en de eisen aan de wapens en wedstrijdbeoefening <https://svpgsn.nl/wedstrijdreglement/> .

- viii. Wat zijn specifieke veiligheidsregels en gedragingen binnen discipline?  
Buiten de reguliere veiligheidseisen voor geweerschieten op de 50 meter en de 100 meter baan, gelden er geen specifieke eisen voor deze discipline.
- ix. Wat zijn mogelijkheden om te oefenen, trainen, ontwikkelen in discipline (ook medaillesysteem)?  
De schietbanen voor de 50 meter en de 100 meter zijn vrij beschikbaar voor het beoefenen van Precisie Geweer Schieten. Er zijn geen georganiseerde trainingssessies. Met collega schutters samen schieten en elkaar ondersteuning bieden, laat je ontwikkelen in deze discipline. Door deel te nemen aan het medailleschieten en aan de interne competities zet je voor jezelf een doel om naar te streven en jezelf te verbeteren.
- x. Hoe verloopt de **interne** competitie:  
KSVR doet interne competities voor PG50 KKG en voor PG100 GKG.
1. Hoe deelnemen?  
Deelname is op individuele basis en wordt gedaan door het (maximaal 1x per maand) inleveren van de scores van je interne competitie wedstrijd in de Geweer Brievenbus van de wedstrijdcommissie die hangt in de kluisruimte.
  2. Welke klassen?  
Voor de interne competitie worden geen aparte klassen onderscheiden.
  3. Hoe verloopt scoring?  
Bij PG50 KKG wedstrijden geschoten op de elektronisch scoringssysteem kun je de resultaten uitprinten op de printer van het schietpunt. Nadat je al de gegevens hebt ingevuld (discipline, naam, datum, knsa nummer) kun je het scorebriefje deponeren in de Geweer Brievenbus. Bij het verwerken van het scorebriefje worden alleen de eerste 25 scores verwerkt in het geval je meer treffers hebt.
  4. Hoe wordt interne ranking bepaald?  
Ranking wordt bepaald op de algemene werkwijze waarbij de 5 hoogste scores van het wedstrijdjaar worden opgeteld.
- xi. Hoe verloopt de **externe** competitie:  
In Nederland worden de wedstrijden georganiseerd door de SVPGSN (<https://svpgsn.nl/>), een overkoepelende vereniging die werkt onder auspiciën van de KNSA, en die zich uitsluitend bezighoudt met Precisie Schieten.
1. Welke klassen?  
De SVPGSN onderkent slechts 2 klassen: H-klasse en A-klasse, waarbij de indeling geschiedt obv de resultaten voor het voorgaande wedstrijdseizoen.

2. Hoe deelnemen en inschrijven  
Op de website van SVPGSN wordt de wedstrijdkalender gepubliceerd (<https://svpgsn.nl/wedstrijd-datums/> ).  
Inschrijven voor deze wedstrijden gebeurt ook via de website van SVPGSN (<https://svpgsn.nl/wedstrijd-inschrijven/> )
3. De wedstrijden worden door de SVPGSN verwerkt in klassementen en worden ook voor de officiële KNSA-ranking verwerkt die wordt gepubliceerd op de KNSA website.
4. Verwijzing naar schietbond voor wedstrijdregels.  
De SVPGSN is ook het verantwoordelijk orgaan voor het opstellen van de wedstrijdreglementen voor deze disciplines. Zij doen dit onder begeleiding van de KNSA. Het reglement kan op de website van de SVPGSN worden nagelezen: <https://svpgsn.nl/wedstrijdreglement/> .
5. Wat zijn opleidingsmogelijkheden c.q. licenseringen?  
Er zijn geen speciale opleidingen of licenseringen vereist.  
De SVPGSN organiseert wel verenigingsdagen in Vinkel waar schutters gezamenlijke oefensessies houden en elkaar opleiden. <https://svpgsn.nl/verenigingsdagen/>

# Groot Kaliber Geweer

i. Uitleg van wedstrijdvorm.

Geweerschieten is gericht op schieten met de hoogste precisie op grotere afstanden dan met pistool mogelijk zou zijn. Het ultieme doel bij het geweerschieten is het gat-in-gat schieten waarbij kogels in hetzelfde gat als van een eerdere kogel de kaart raken.

Groot kaliber geweer wordt geschoten op afstanden van 100 meter, 300 meter (KNSA-baan in Emmen) of nog grotere afstanden (alleen in buitenland).

Bij de KSVR is schieten met Groot Kaliber Geweer alleen toegestaan op de 100 meter baan. Groot Kaliber Geweer wordt geschoten met enkelschots grendelgeweren met centraalvuur munitie van kaliber niet groter dan 8mm of 0.323 inch. Door de zwaardere kruitladingen bij groot kaliber moet je rekening houden met een sterkere terugslag dan bij klein kaliber geweren. Er gelden dan ook extra eisen voordat je groot kaliber geweer kunt gaan schieten.

ii. Wedstrijdkaarten

Voor Groot Kaliber Geweer wordt geschoten op de “Woerden” kaart. De afmetingen van de kaart zijn 40cm x 45cm:



- iii. Klassen c.q. subdisciplines.  
De subdisciplines binnen Groot Kaliber Geweer verschillen vooral in het type geweer dat mag worden gebruikt. De KNSA onderscheidt de volgende subdisciplines:
- a. Vrij Geweer  
Grendel geweer dat vrij kan worden samengesteld. Wedstrijden vrij geweer worden alleen gehouden op afstanden van 300 meter of meer.
  - b. Standaard Geweer  
Groot Kaliber Grendelgeweer met een maximaal gewicht van 5,5 kg en zonder schouderhaak. Wedstrijden kunnen op zowel 100 meter als 300 meter worden verschoten.
  - c. Militair Geweer (standaard of met optiek)  
Geweer in gebruik geweest bij de krijgsmacht van een land, inclusief prototypes, en civiele versies daarvan.
  - d. Veteranengeweer  
Geweer van modeljaar van vóór 1960, met een minimaal kaliber van 6,5 mm.
  - e. Precisie Geweer (zie voorgaand hoofdstuk)
- iv. Vereisten voor beoefenen.  
Voor het beoefenen van groot kaliber geweer is vereist dat je een Proeve van Bekwaamheid hebt behaald voor het veilig kunnen hanteren van een groot kaliber geweer.
- v. Waar en wanneer wordt dit binnen KSVR beoefend?  
Er zijn diverse schutters die actief zijn in de Groot Kaliber Geweer discipline. Op alle dagen zijn er schutters aanwezig op de 100 meter baan.
- vi. Wie is/zijn aanspreekpunt voor meer informatie/deelname?  
Voor informatie over het Groot Kaliber Geweer schieten kun je contact opnemen met de trainers o.m. voor de Proeve van Bekwaamheid)
- vii. Wat zijn wedstrijdregels, beperkingen en toelatingen?  
De Groot Kaliber Geweer wedstrijden worden geschoten op een specifieke kaart, de Geweer 1 of "Woerden" kaart.  
Een wedstrijd bestaat op 100 meter dan uit het schieten van 30 schoten in 30 minuten.  
De precieze wedstrijdregels zijn beschreven in het Schiet- en Wedstrijdreglement deel IV Groot Kaliber Geweer van de KNSA: <https://www.knsa.nl/media/1063/deel-iv-groot-kaliber-geweer.pdf>
- viii. Wat zijn specifieke veiligheidsregels en gedragingen binnen discipline?  
Er zijn geen bijzondere regels van toepassing anders dan de standaard veiligheidsregels.
- ix. Wat zijn mogelijkheden om te oefenen, trainen, ontwikkelen in discipline (ook medaillesysteem)?  
Ook voor de discipline Groot Kaliber Geweer kun je meedoen aan het medailleschieten. Zie hoofdstuk Medaille Schieten voor instructies om daaraan deel te nemen.  
Daarnaast is de 100 meter baan altijd beschikbaar voor oefenen en trainen met collega 100 meter schutters.

x. Hoe verloopt de **interne** competitie:

1. Hoe deelnemen?

Elke maand wordt op de laatste zondag van die maand een interne competitie gehouden voor alle vormen van Groot Kaliber Geweer schieten.

Op de lessenaar bij de ingang ligt, naast het presentieboek, een inschrijfformulier om jezelf aan te melden voor de interne competitie GKG.

2. Welke klassen?

Er kan worden geschoten met alle GKG-disciplines die op de 100 meter baan worden gehouden.

3. Hoe verloopt scoring?

Er worden 30 schoten gedaan op de 100 meter geweer kaart, met een maximum van 300 punten. Per maand wordt dus slechts één score ingeleverd.

4. Hoe wordt interne ranking bepaald?

De scores van de interne wedstrijden worden maandelijks gepubliceerd in het overzicht van de interne competities en de ranking wordt vastgesteld op basis van de 5 beste scores van het jaar.

xi. Hoe verloopt de **externe** competitie:

1. Welke klassen?

In de disciplines Groot Kaliber Geweer wordt alleen onderscheid gemaakt naar de bovengenoemde subdisciplines naar soort geweer. Er is daarnaast geen verdere klasse-indeling.

2. Hoe deelnemen en inschrijven

Op de KNSA-website Sportaanbod worden de wedstrijden aangekondigd ( <https://www.knsa.nl/sportaanbod/wedstrijdkalenders/groot-kaliber-geweer/> ).  
Inschrijven voor deze wedstrijden kan worden gedaan via de Baanplanner ( <https://www.baanplanner.eu/index.php?pagina=home.php> )

3. De wedstrijden die voor de KNSA-ranking worden geschoten worden gemeld via de KNSA-website onder het kopje sportaanbod en zijn daarbij gemarkeerd als **Ranking**.

4. Verwijzing naar schietbond voor wedstrijdregels.

De wedstrijdregels die worden toegepast bij de KNSA-wedstrijden voor Groot Kaliber Geweer worden gepubliceerd op de website van de KNSA in Schiet- en Wedstrijdreglement deel IV Groot Kaliber Geweer <https://www.knsa.nl/media/1063/deel-iv-groot-kaliber-geweer.pdf>

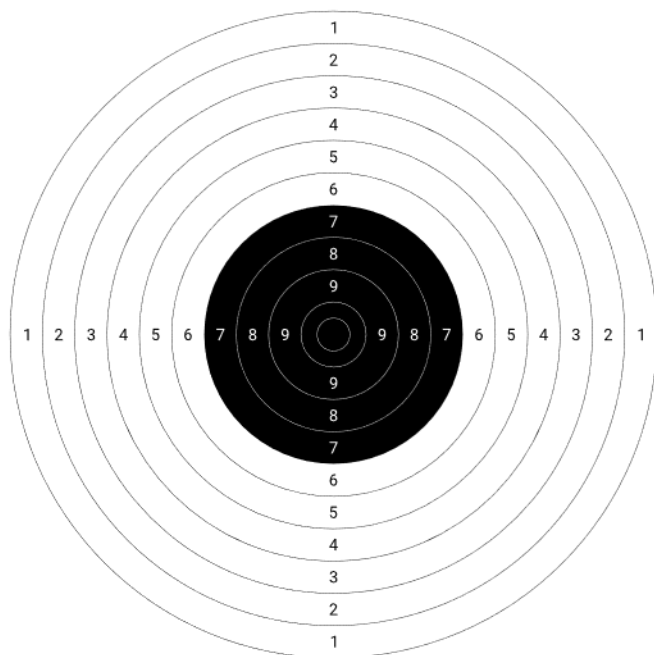
5. Wat zijn opleidingsmogelijkheden c.q. licenseringen?

Het schieten van KNSA-wedstrijden voor Groot Kaliber Geweer kent geen specifieke opleidingsmogelijkheden en vereist ook geen speciale licenseringen.

# Historische Wapens

{nog te bepalen}

- i. Uitleg van wedstrijdvorm.
- ii. Wedstrijdkaarten  
Wedstrijden met Historische wapens (Handwapens, Geweer en Kanon) worden allemaal geschoten op de Internationale Pistoool Schijf. De afmetingen van de kaart zijn 40cm x 45cm.



- iii. Klassen c.q. subdisciplines.
- iv. Vereisten voor beoefenen.
- v. Waar en wanneer wordt dit binnen KSVR beoefend?
- vi. Wie is/zijn aanspreekpunt voor meer informatie / deelname?
- vii. Wat zijn wedstrijdregels, beperkingen en toelatingen?
- viii. Wat zijn specifieke veiligheidsregels en gedragingen binnen discipline?
- ix. Wat zijn mogelijkheden om te oefenen, trainen, ontwikkelen in discipline (ook medaillesysteem)?
- x. Hoe verloopt de **interne** competitie:
  - 1. Hoe deelnemen?
  - 2. Welke klassen?
  - 3. Hoe verloopt scoring?
  - 4. Hoe wordt interne ranking bepaald?

- xi. Hoe verloopt de **externe** competitie:
1. Welke klassen?
  2. Hoe deelnemen en inschrijven
  3. De wedstrijden die voor de KNSA-ranking worden geschoten worden via de KNSA-website onder het kopje sportaanbod
  4. Verwijzing naar schietbond voor wedstrijdregels.
  5. Wat zijn opleidingsmogelijkheden c.q. licenseringen?

# KSVR-verenigingswedstrijden

Welke dagwedstrijden worden voor de eigen leden georganiseerd?

- KSVR meesterkaart wedstrijd.
- Gokwedstrijd
- Kerstbalschieten
- Paaswedstrijd
- Bowlingpin schieten

## KSVR meesterkaart wedstrijd:

Deze beschrijving is voor de KSVR meesterkaart wedstrijd die georganiseerd wordt tijdens de meesterkaart competitie weekend/dag. Voor de beschrijving voor de meesterkaart competitie die zelfstandig geschoten wordt deze staat op pagina 30.

Voor deze competitie moet je gebruik maken van de Internationale Pistool Kaart of het elektronisch scoringssysteem bij geweer. Schiet 5 kaarten met 10 treffers op de kaart of het elektronisch doel. Geef de kaarten of printbon aan de verantwoordelijke voor het tellen van de scores. De scores voor de KSVR meesterkaart competitie worden gescheiden verwerkt voor Internationale Pistool en elektronische kaarten. Deze wedstrijd is het absolute minimum wat u moet schieten om uw verlof te mogen houden.

## Gokwedstrijd:

Deze wedstrijd wordt eenmaal per jaar verschoten (meestal samen met de paaswedstrijd of een andere gelegenheid). De wedstrijd bestaat uit KKG 50 meter liggend 10 schoten. Er mogen geen proefschoten worden geschoten en er mag geen gebruik worden gemaakt van een kijker. Ook het bekijken van de score gedurende de wedstrijd is verboden. Er moet gebruik worden gemaakt van de verenigingswapens. Introdúcés mogen opgelegd schieten en leden onder de 16 jaar mogen schieten als een trainer dit goedkeurt of als de PVB al behaald is. De schutter moet voorafgaand aan de serie opgeven hoeveel punten (max. 50) hij/zij erbij gokt om op het totaal van 100 punten uit te komen. Het overschot aan punten wordt van de 100 punten afgetrokken. De winnaar is de schutter met het hoogste aantal punten. Bij gelijke eindstand gaat de schutter met de grootste gok voor. Indien gelijk is gegokt gaat die schutter voor, welke niet over de 100 punten is gegaan. Mocht ook dit geen uitsluitsel geven, dan beslist het lot. De prijzen worden verzorgd door de vereniging; er is voor de eerste 3 en de laatste 3 een prijs.

## Bowlingpin schieten:

Deze wedstrijd wordt eenmaal per jaar verschoten. Er kan zowel met een klein als met groot kaliber pistool of revolver worden geschoten. Zes bowlingpins moeten van een tafel worden geschoten. Bij licht kaliber wordt de plaats van de bowlingpins op de tafel aangepast. Afstand 15 meter. Het

wisselen van magazijn tijdens het schieten is toegestaan. Deze wedstrijd is alleen voor leden die met succes de veiligheidstraining hebben afgerond.

## Kerstballen schieten:

Deze wedstrijd wordt elk jaar rond de kerst geschoten op een zondag. Tijdens deze wedstrijd kan er door leden en introducees op de luchtbaan geschoten worden op kerstballen. Bij deze wedstrijd krijgt u 5 luchtkogels en daarmee gaat u naar de luchtbaan toe. Op de luchtbaan wordt u geholpen door 1 van de vrijwilligers om met een luchtgeweer op de kerstballen te schieten. Voor de volwassenen zijn de kleinste kerstballen en voor de kinderen zijn er grotere kerstballen verkrijgbaar. Voor de jongste kinderen worden als er geen kerstballen geraakt worden met de eerste 5 schoten extra kogels geleverd tot er één kerstbal geraakt wordt. U kunt zo vaak als u wil meedoen. Aan deze wedstrijd zijn kosten verbonden.

## Paasschieten:

Deze wedstrijd wordt elk jaar rond Pasen geschoten. Deze wedstrijd is voor leden en introducees. Deze wedstrijd bestaat uit 2 elementen. 1 element op de luchtbaan. Hier worden 10 schoten gedaan op luchtkaarten. Deze kaarten zijn zogeheten “fun” kaarten. Dit betekent dat deze kaarten meerdere visuelen hebben die voor zowel geoefende schutter als voor beginners uitdagend is. Deze wedstrijd wordt in leeftijdsklassen geschoten. Onder de 12 jaar, 12 tot 18 jaar en 18 jaar en ouder. Per leeftijdsklasse is er een prijs voor de 3 beste schutters. U kunt zovaak als u wil meedoen aan de wedstrijd. De hoogste score telt.

2<sup>de</sup> element is het schieten op houten kipjes met een klein kaliber geweer. Dit wordt begeleid door een trainer of een verenigingsverlofhouder. Deze geldt ook direct als baancommandant. Het schieten van de kipjes is alleen mogelijk voor leden of voor introducees die 18 jaar of ouder zijn en minder dan 3 keer geïntroduceerd zijn in de afgelopen 12 maanden. Om mee te doen koopt u een muntje bij het telbureau en gaat u naar de baan toe die aangewezen wordt. Op de Baan zal de baancommandant de patronen in het wapen stoppen voor u.

Aan deze wedstrijden zijn kosten verbonden